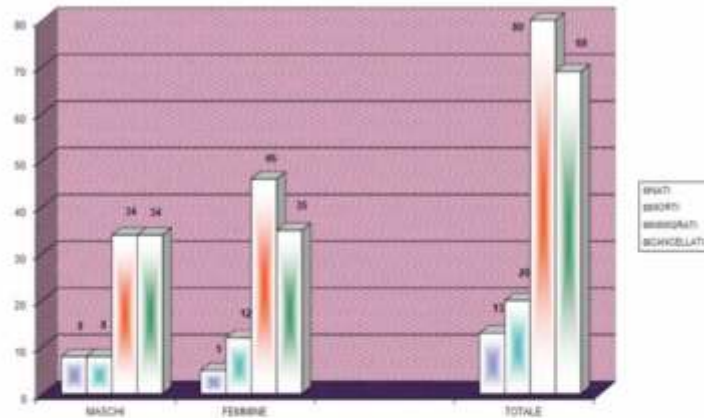



CONOSCERE I DATI

Movimento nel 2012

STATISTICA MESE GENNAIO



STATISTICA GENNAIO STRANIERI



Statistica mensile di Gennaio 2012

STATISTICA MESE GENNAIO 2012			
	MASCHI	FEMMINE	TOTALE
NATI	8	5	13
MORTI	8	12	20
IMMIGRATI	34	46	80
CANCELLATI	34	35	69

NUMERO FAMIGLIE AL 31/01/2012 **8258**
 INCREMENTO/DECREMENTO **0**
 TOTALE DEL MESE **8258**

STATISTICA MESE GENNAIO 2012 - STRANIERI			
	MASCHI	FEMMINE	TOTALE
NATI	1	1	2
MORTI	0	0	0
IMMIGRATI	5	12	17
CANCELLATI	5	6	11

POPOLAZIONE TOTALE AL 31/01/2012			
	MASCHI	FEMMINE	TOTALE
POP.AL 31/12/2011	9152	9857	19009
POP.AL 31/01/2012	9152	9861	19013

POPOLAZIONE AL 31/01/2012 - STRANIERI			
	MASCHI	FEMMINE	TOTALE
POP.AL 31/12/2011	516	640	1156
POP.AL 31/01/2012	517	647	1164

CONOSCERE I DATI

Movimento nel 2012

STATISTICA MESE FEBBRAIO 2012			
	MASCHI	FEMMINE	TOTALE
NATI	11	2	13
MORTI	11	13	24
IMMIGRATI	36	23	59
CANCELLATI	24	21	45

NUMERO FAMIGLIE AL 29/02/2012 **8258**
 INCREMENTO/DECREMENTO **2**
 TOTALE DEL MESE **8260**

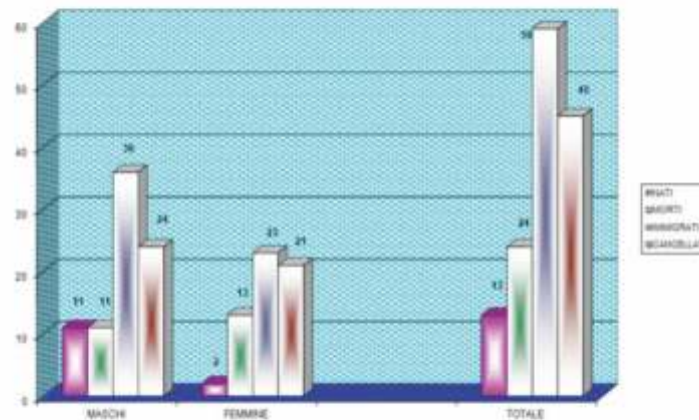
STATISTICA MESE FEBBRAIO 2012 - STRANIERI			
	MASCHI	FEMMINE	TOTALE
NATI	0	1	1
MORTI	0	0	0
IMMIGRATI	11	7	18
CANCELLATI	3	7	10

POPOLAZIONE TOTALE AL 29/02/2012			
	MASCHI	FEMMINE	TOTALE
POP.AL 31/01/2012	9152	9861	19013
POP.AL 29/02/2012	9164	9852	19016

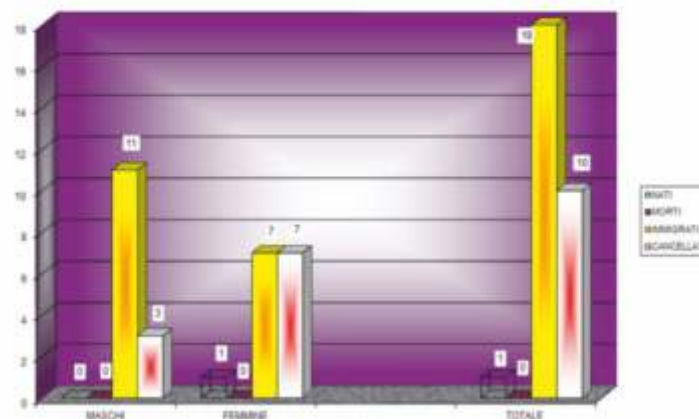
POPOLAZIONE AL 29/02/2012 - STRANIERI			
	MASCHI	FEMMINE	TOTALE
POP.AL 31/01/2012	517	647	1164
POP.AL 29/02/2012	525	648	1173

Statistica mensile di Febbraio 2012

STATISTICA MESE FEBBRAIO



STATISTICA MESE FEBBRAIO - STRANIERI



CONOSCERE I DATI

Movimento nel 2012

STATISTICA MESE MARZO 2012			
	MASCHI	FEMMINE	TOTALE
NATI	6	3	9
MORTI	13	9	22
IMMIGRATI	37	41	78
CANCELLATI	31	29	60

NUMERO FAMIGLIE AL 29/02/2012 **8260**
 INCREMENTO/DECREMENTO **10**
 TOTALE DEL MESE **8270**

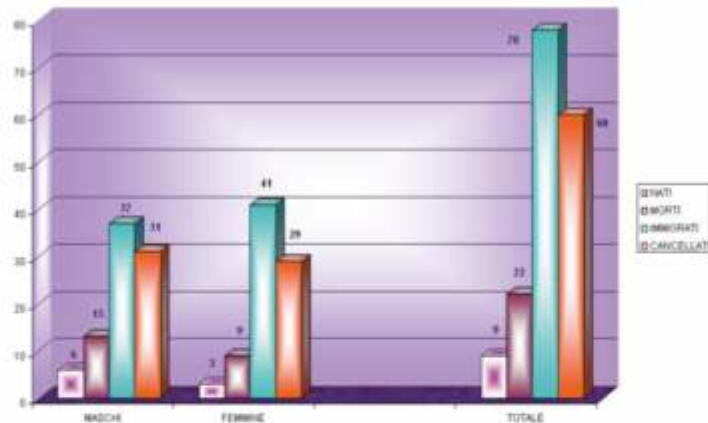
STATISTICA MESE MARZO 2012 - STRANIERI			
	MASCHI	FEMMINE	TOTALE
NATI	0	0	1
MORTI	0	0	0
IMMIGRATI	7	11	18
CANCELLATI	1	6	7

POPOLAZIONE TOTALE AL 31/03/2012			
	MASCHI	FEMMINE	TOTALE
POP.AL 29/02/2012	9164	9852	19016
POP.AL 31/03/2012	9163	9858	19021

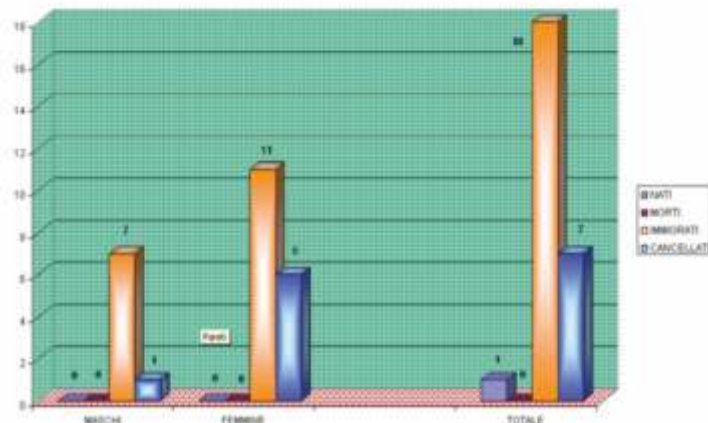
POPOLAZIONE AL 31/03/2012 - STRANIERI			
	MASCHI	FEMMINE	TOTALE
POP.AL 29/02/2012	525	648	1173
POP.AL 31/03/2012	531	653	1184

Statistica mensile di Marzo 2012

STATISTICA MESE MARZO



STATISTICA MESE MARZO - STRANIERI



CONOSCERE I DATI

Movimento nel 2012

STATISTICA MESE APRILE 2012				
	MASCHI	FEMMINE		TOTALE
NATI	3	2		5
MORTI	5	7		12
IMMIGRATI	8	15		23
CANCELLATI	5	7		12

NUMERO FAMIGLIE AL 31/03/2012 **8270**
 INCREMENTO/DECREMENTO **0**
 TOTALE DEL MESE **8270**

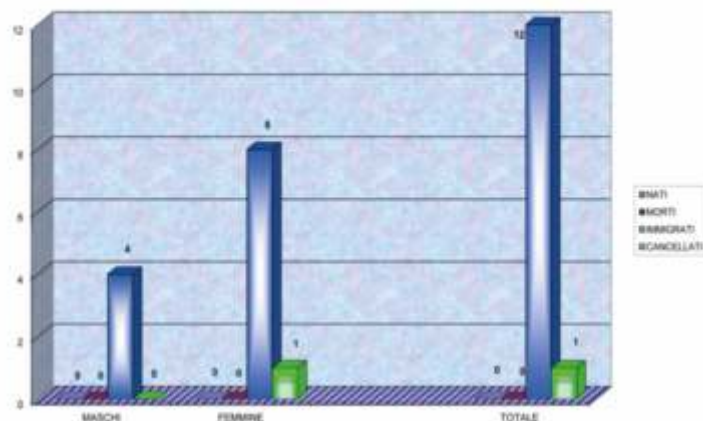
STATISTICA MESE APRILE 2012 - STRANIERI				
	MASCHI	FEMMINE		TOTALE
NATI	0	0		0
MORTI	0	0		0
IMMIGRATI	4	8		12
CANCELLATI	0	1		1

POPOLAZIONE TOTALE AL 30/04/2012			
	MASCHI	FEMMINE	TOTALE
POP.AL 31/03/2012	9163	9858	19021
POP.AL 30/04/2012	9164	9861	19025

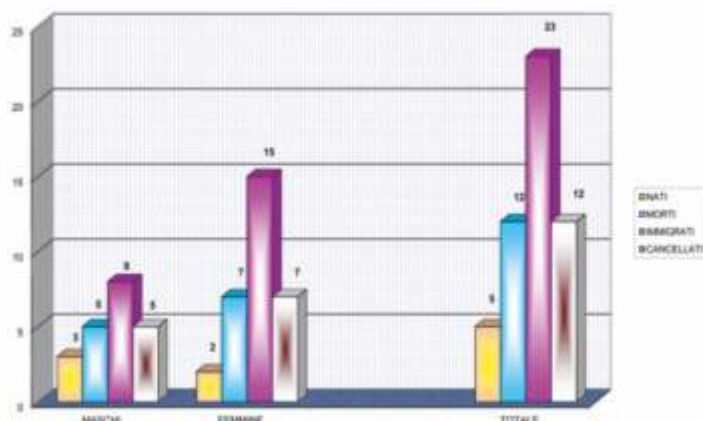
POPOLAZIONE AL 30/04/2012 - STRANIERI			
	MASCHI	FEMMINE	TOTALE
POP.AL 31/03/2012	531	653	1184
POP.AL 30/04/2012	535	660	1195

Statistica mensile di Aprile 2012

STATISTICA MESE APRILE - STRANIERI



STATISTICA MESE APRILE



STATISTICA MESE MAGGIO 2012				
	MASCHI	FEMMINE		TOTALE
NATI	6	12		18
MORTI	9	11		20
IMMIGRATI	11	19		30
CANCELLATI	42	33		75

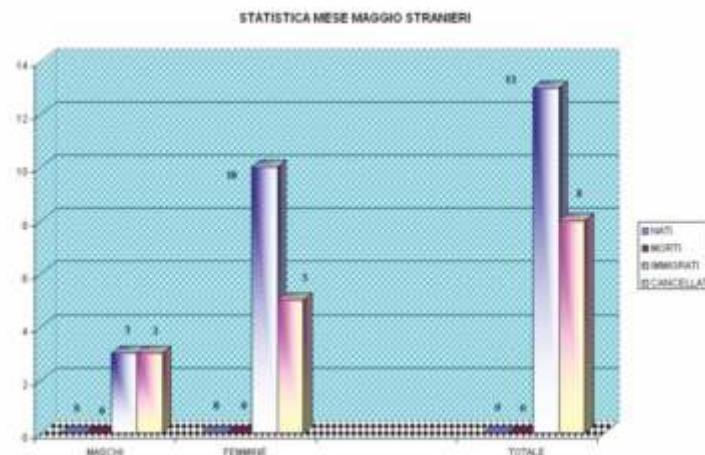
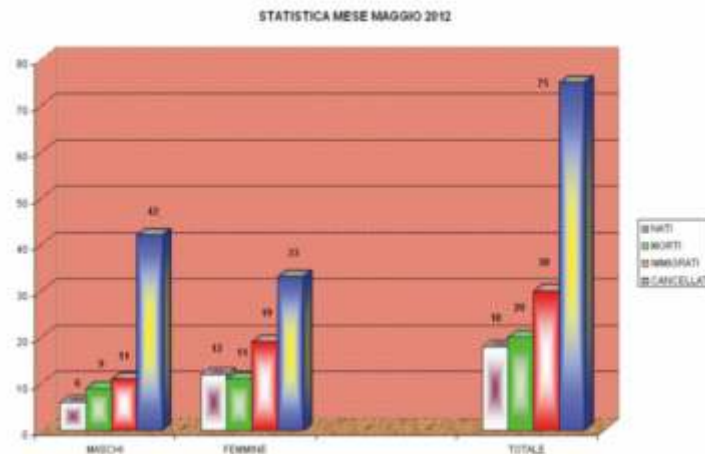
NUMERO FAMIGLIE AL 30/04/2012 **8270**
INCREMENTO/DECREMENTO **-1**
TOTALE DEL MESE **8269**

STATISTICA MESE MAGGIO 2012 - STRANIERI				
	MASCHI	FEMMINE		TOTALE
NATI	0	0		0
MORTI	0	0		0
IMMIGRATI	3	10		13
CANCELLATI	3	5		8

POPOLAZIONE TOTALE AL 31/05/2012				
	MASCHI	FEMMINE		TOTALE
POP.AL 30/04/2012	9164	9861		19025
POP.AL 31/05/2012	9130	9848		18978

POPOLAZIONE AL 31/05/2012 - STRANIERI				
	MASCHI	FEMMINE		TOTALE
POP.AL 30/04/2012	535	660		1195
POP.AL 31/05/2012	535	665		1200

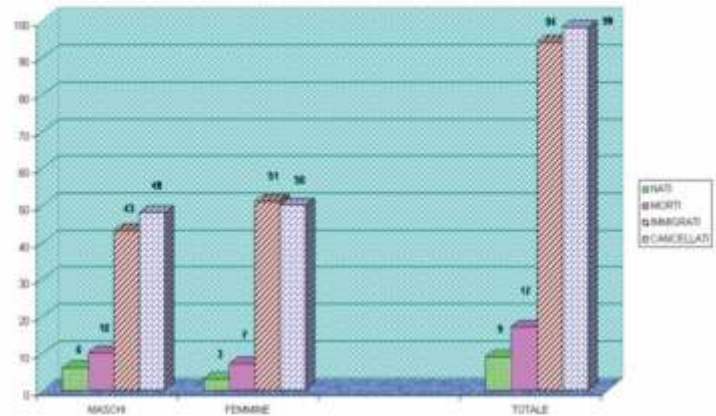
Statistica mensile di Maggio 2012



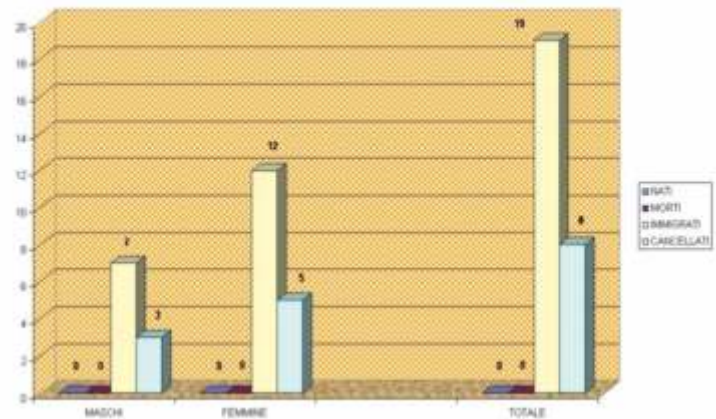
CONOSCERE I DATI

Movimento nel 2012

STATISTICA MESE GIUGNO



STATISTICA GIUGNO STRANIERI



Statistica mensile di Giugno 2012

STATISTICA MESE GIUGNO 2012			
	MASCHI	FEMME	TOTALE
NATI	6	3	9
MORTI	10	7	17
IMMIGRATI	43	51	94
CANCELLATI	48	50	98
NUMERO FAMIGLIE AL 31/05/2012			8269
INCREMENTO/DECREMENTO			11
TOTALE DEL MESE			8280

STATISTICA MESE GIUGNO 2012 - STRANIERI			
	MASCHI	FEMME	TOTALE
NATI	0	0	0
MORTI	0	0	0
IMMIGRATI	7	12	19
CANCELLATI	3	5	8

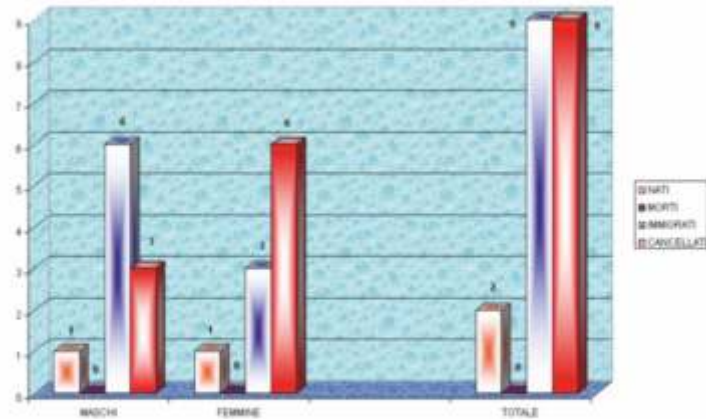
POPOLAZIONE TOTALE AL 30/06/2012			
	MASCHI	FEMME	TOTALE
POP.AL 31/05/2012	9130	9848	18978
POP.AL 30/06/2012	9121	9845	18966

POPOLAZIONE AL 30/06/2012 - STRANIERI			
	MASCHI	FEMME	TOTALE
POP.AL 31/05/2012	535	665	1200
POP.AL 30/06/2012	539	672	1211

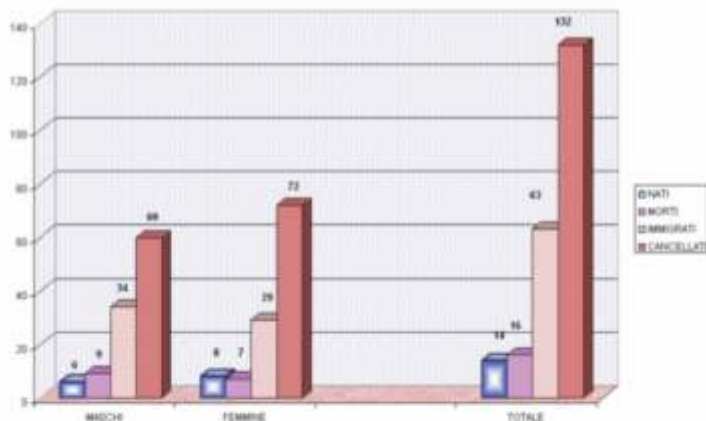
CONOSCERE I DATI

Movimento nel 2012

STATISTICA MESE LUGLIO STRANIERI



STATISTICA MESE LUGLIO



Statistica mensile di Luglio 2012

STATISTICA MESE LUGLIO 2012			
	MASCHI	FEMMINE	TOTALE
NATI	6	8	14
MORTI	9	7	16
IMMIGRATI	34	29	63
CANCELLATI	60	72	132

NUMERO FAMIGLIE AL 30/06/2012 **8280**
 INCREMENTO/DECREMENTO **-12**
 TOTALE DEL MESE **8268**

STATISTICA MESE LUGLIO 2012 - STRANIERI			
	MASCHI	FEMMINE	TOTALE
NATI	1	1	2
MORTI	0	0	0
IMMIGRATI	6	3	9
CANCELLATI	3	6	9

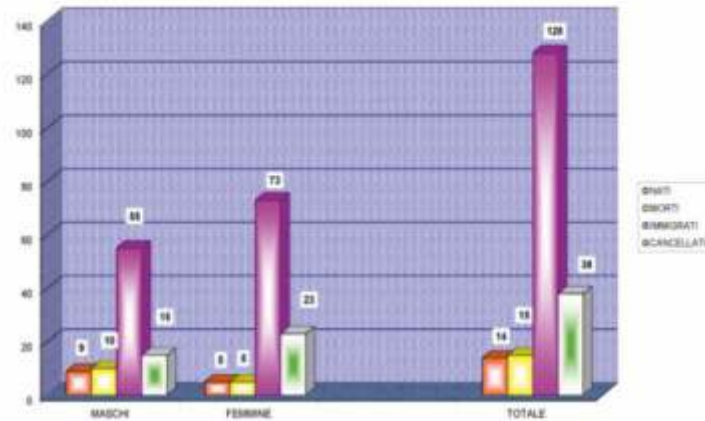
POPOLAZIONE TOTALE AL 31/07/2012			
	MASCHI	FEMMINE	TOTALE
POP.AL 30/06/2012	9121	9845	18966
POP.AL 31/07/2012	9092	9803	18895

POPOLAZIONE AL 31/07/2012 - STRANIERI			
	MASCHI	FEMMINE	TOTALE
POP.AL 30/06/2012	539	672	1211
POP.AL 31/07/2012	543	670	1213

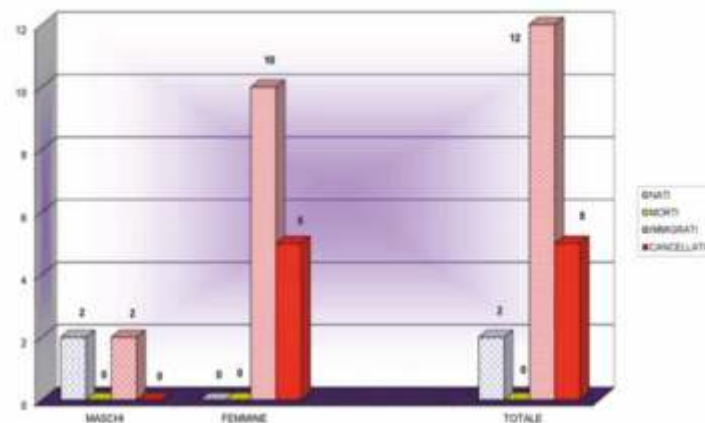
CONOSCERE I DATI

Movimento nel 2012

STATISTICA MESE AGOSTO



STATISTICA MESE AGOSTO STRANIERI



Statistica mensile di Agosto 2012

STATISTICA MESE AGOSTO 2012			
	MASCHI	FEMMINE	TOTALE
NATI	9	5	14
MORTI	10	5	15
IMMIGRATI	55	73	128
CANCELLATI	15	23	38

NUMERO FAMIGLIE AL 31/07/2012 **8268**
 INCREMENTO/DECREMENTO **44**
 TOTALE DEL MESE **8312**

STATISTICA MESE AGOSTO 2012 - STRANIERI			
	MASCHI	FEMMINE	TOTALE
NATI	2	0	2
MORTI	0	0	0
IMMIGRATI	2	10	12
CANCELLATI	0	5	5

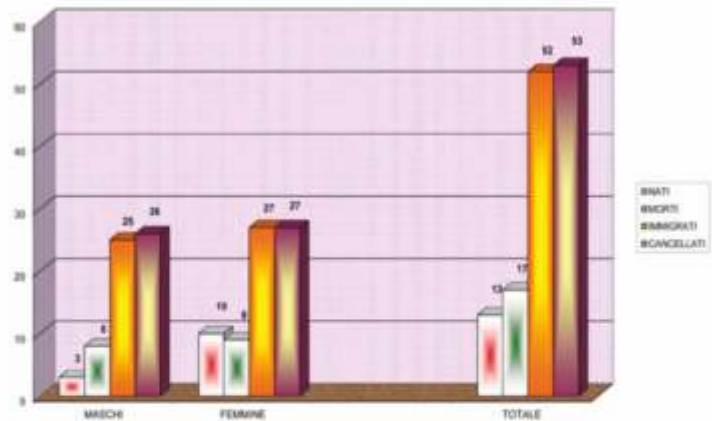
POPOLAZIONE TOTALE AL 31/08/2012			
	MASCHI	FEMMINE	TOTALE
POP.AL 31/07/2012	9092	9803	18895
POP.AL 31/08/2012	9131	9853	18984

POPOLAZIONE AL 31/08/2012 - STRANIERI			
	MASCHI	FEMMINE	TOTALE
POP.AL 31/07/2012	543	670	1213
POP.AL 31/08/2012	547	675	1222

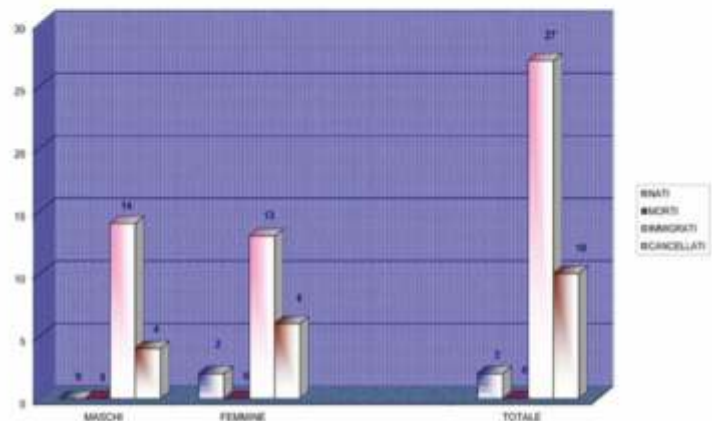
CONOSCERE I DATI

Movimento nel 2012

STATISTICA MESE SETTEMBRE



STATISTICA MESE SETTEMBRE STRANIERI



Statistica mensile di Settembre 2012

STATISTICA MESE SETTEMBRE 2012			
	MASCHI	FEMMINE	TOTALE
NATI	3	10	13
MORTI	8	9	17
IMMIGRATI	25	27	52
CANCELLATI	26	27	53

NUMERO FAMIGLIE AL 31/08/2012 **8312**
 INCREMENTO/DECREMENTO **8**
 TOTALE DEL MESE **8320**

STATISTICA MESE SETTEMBRE 2012 - STRANIERI			
	MASCHI	FEMMINE	TOTALE
NATI	0	2	2
MORTI	0	0	0
IMMIGRATI	14	13	27
CANCELLATI	4	6	10

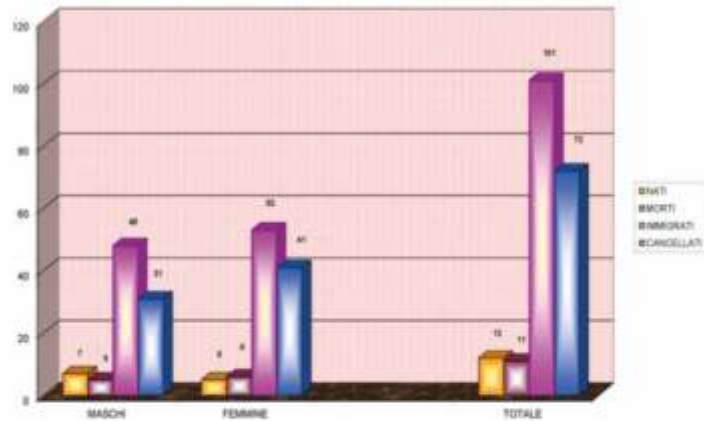
POPOLAZIONE TOTALE AL 30/09/2012			
	MASCHI	FEMMINE	TOTALE
POP.AL 31/08/2012	9131	9853	18984
POP.AL 30/09/2012	9125	9854	18979

POPOLAZIONE AL 30/09/2012 - STRANIERI			
	MASCHI	FEMMINE	TOTALE
POP.AL 31/08/2012	547	675	1222
POP.AL 30/09/2012	557	684	1241

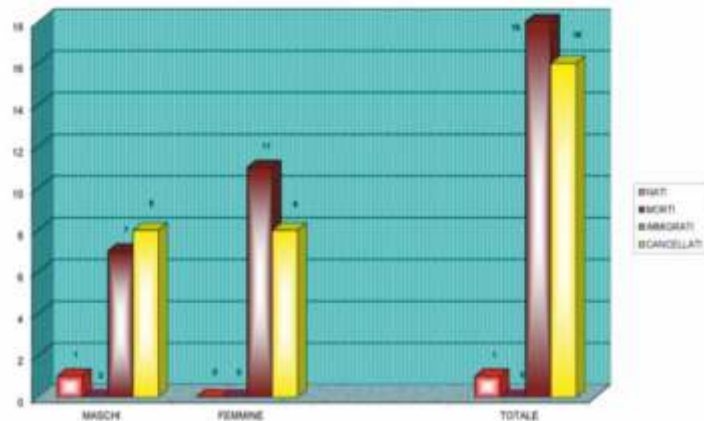
CONOSCERE I DATI

Movimento nel 2012

STATISTICA MESE OTTOBRE



STATISTICA OTTOBRE - STRANIERI



Statistica mensile di Ottobre 2012

POPOLAZIONE TOTALE AL 31/10/2012			
	MASCHI	FEMMINE	TOTALE
POP.AL 30/09/2012	9125	9854	18979
POP.AL 31/10/2012	9144	9865	19009

POPOLAZIONE AL 31/10/2012 - STRANIERI			
	MASCHI	FEMMINE	TOTALE
POP.AL 30/09/2012	557	684	1241
POP.AL 31/10/2012	557	687	1244

STATISTICA MESE OTTOBRE 2012			
	MASCHI	FEMMINE	TOTALE
NATI	7	5	12
MORTI	5	6	11
IMMIGRATI	48	53	101
CANCELLATI	31	41	72

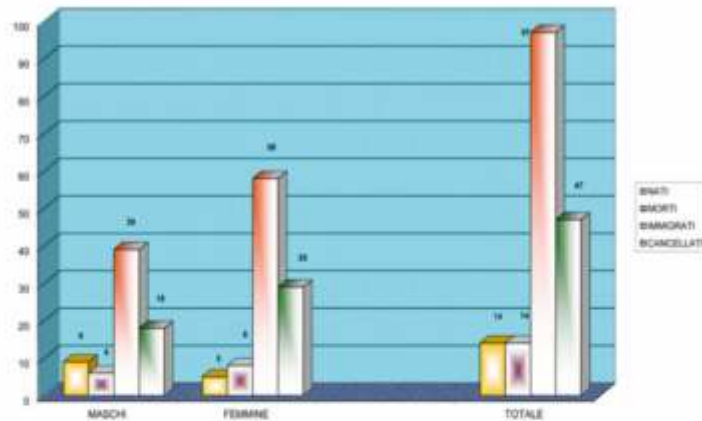
NUMERO FAMIGLIE AL 30/09/2012 **8320**
INCREMENTO/DECREMENTO **14**
TOTALE DEL MESE **8334**

STATISTICA MESE OTTOBRE 2012 - STRANIERI			
	MASCHI	FEMMINE	TOTALE
NATI	1	0	1
MORTI	0	0	0
IMMIGRATI	7	11	18
CANCELLATI	8	8	16

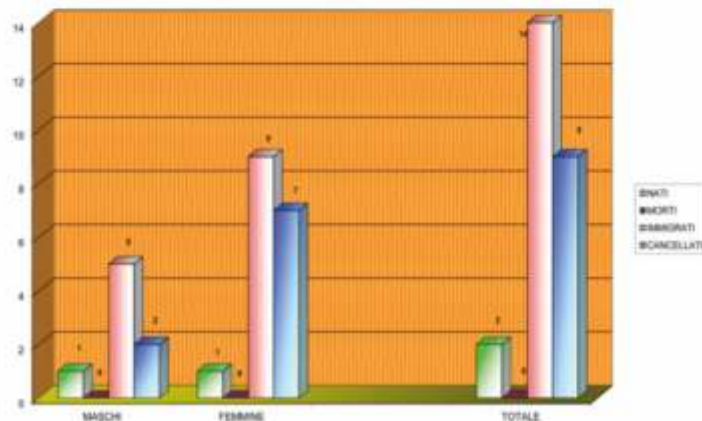
CONOSCERE I DATI

Movimento nel 2012

STATISTICA MESE NOVEMBRE



STATISTICA MESE NOVEMBRE STRANIERI



Statistica mensile di Novembre 2012

POPOLAZIONE TOTALE AL 30/11/2012			
	MASCHI	FEMMINE	TOTALE
POP.AL 31/10/2012	9144	9865	19009
POP.AL 30/11/2012	9168	9891	19059

POPOLAZIONE AL 30/11/2012 - STRANIERI			
	MASCHI	FEMMINE	TOTALE
POP.AL 31/10/2012	557	687	1244
POP.AL 30/11/2012	561	690	1251

STATISTICA MESE NOVEMBRE 2012			
	MASCHI	FEMMINE	TOTALE
NATI	9	5	14
MORTI	6	8	14
IMMIGRATI	39	58	97
CANCELLATI	18	29	47

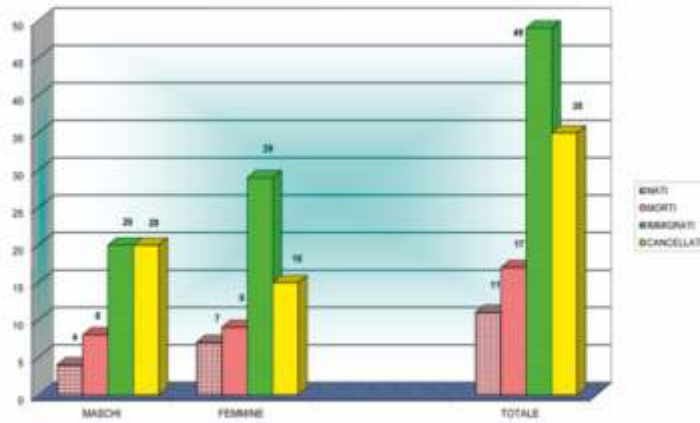
NUMERO FAMIGLIE AL 31/10/2012 **8334**
 INCREMENTO/DECREMENTO **20**
 TOTALE DEL MESE **8354**

STATISTICA MESE NOVEMBRE 2012 - STRANIERI			
	MASCHI	FEMMINE	TOTALE
NATI	1	1	2
MORTI	0	0	0
IMMIGRATI	5	9	14
CANCELLATI	2	7	9

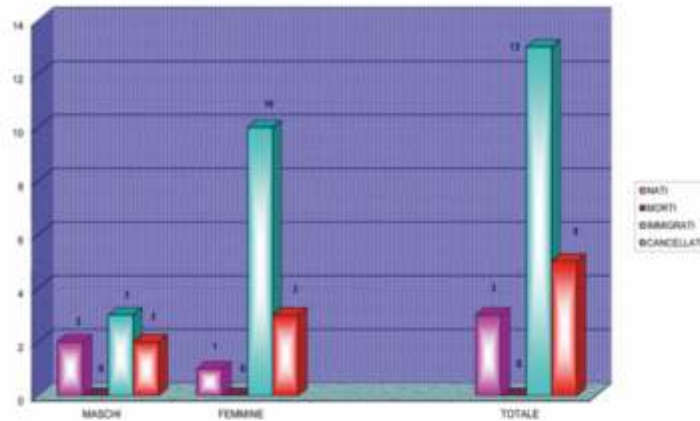
CONOSCERE I DATI

Movimento nel 2012

STATISTICA MESE DICEMBRE



STATISTICA MESE DICEMBRE - STRANIERI



Statistica mensile di Dicembre 2012

POPOLAZIONE TOTALE AL 31/12/2012			
	MASCHI	FEMMINE	TOTALE
POP.AL 30/11/2012	9168	9891	19059
POP.AL 31/12/2012	9164	9903	19067

POPOLAZIONE AL 31/12/2012 - STRANIERI			
	MASCHI	FEMMINE	TOTALE
POP.AL 30/11/2012	561	690	1251
POP.AL 31/12/2012	564	698	1262

STATISTICA MESE DICEMBRE 2012			
	MASCHI	FEMMINE	TOTALE
NATI	4	7	11
MORTI	8	9	17
IMMIGRATI	20	29	49
CANCELLATI	20	15	35

NUMERO FAMIGLIE AL 30/11/2012 **8354**
 INCREMENTO/DECREMENTO **-2**
 TOTALE DEL MESE **8352**

STATISTICA MESE DICEMBRE 2012 - STRANIERI			
	MASCHI	FEMMINE	TOTALE
NATI	2	1	3
MORTI	0	0	0
IMMIGRATI	3	10	13
CANCELLATI	2	3	5