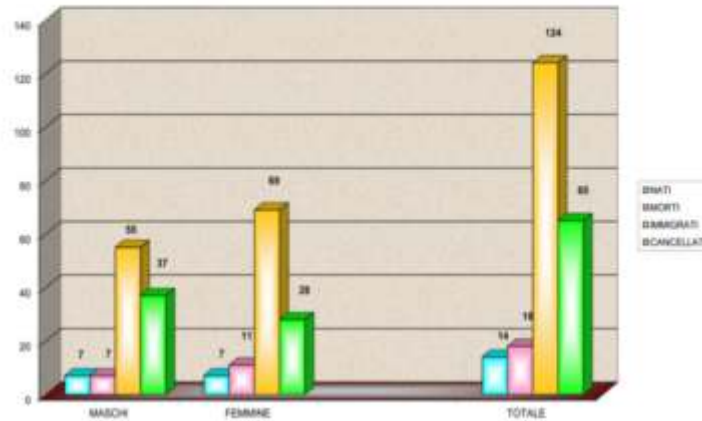



## CONOSCERE I DATI

Movimento nel 2013

STATISTICA GENNAIO



STATISTICA STRANIERI GENNAIO



Statistica mensile di Gennaio 2013

STATISTICA MESE GENNAIO 2013			
	MASCHI	FEMMINE	TOTALE
<b>NATI</b>	7	7	<b>14</b>
<b>MORTI</b>	7	11	<b>18</b>
<b>IMMIGRATI</b>	55	69	<b>124</b>
<b>CANCELLATI</b>	37	28	<b>65</b>

NUMERO FAMIGLIE AL 31/12/2012 **8352**  
 INCREMENTO/DECREMENTO **12**  
 TOTALE DEL MESE **8364**

STATISTICA MESE GENNAIO 2013 - STRANIERI			
	MASCHI	FEMMINE	TOTALE
<b>NATI</b>	1	1	<b>2</b>
<b>MORTI</b>	0	0	<b>0</b>
<b>IMMIGRATI</b>	4	12	<b>16</b>
<b>CANCELLATI</b>	3	3	<b>6</b>

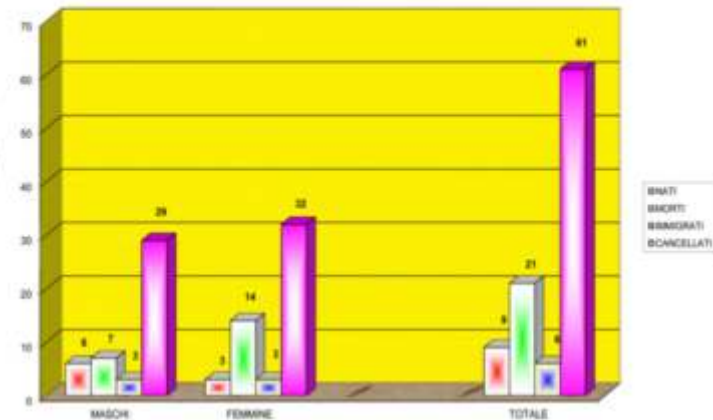
POPOLAZIONE TOTALE AL 31/01/2013			
	MASCHI	FEMMINE	TOTALE
POP.AL 31/12/2012	9164	9903	19067
<b>POP.AL 31/01/2013</b>	<b>9182</b>	<b>9940</b>	<b>19122</b>

POPOLAZIONE AL 31/01/2013 - STRANIERI			
	MASCHI	FEMMINE	TOTALE
POP.AL 31/12/2012	564	698	1262
<b>POP.AL 31/01/2013</b>	<b>566</b>	<b>707</b>	<b>1273</b>

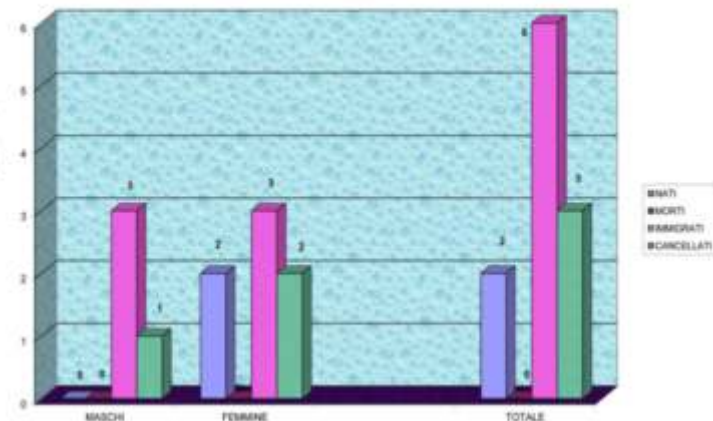
## CONOSCERE I DATI

Movimento nel 2013

STATISTICA MESE FEBBRAIO



STATISTICA STRANIERI FEBBRAIO



Statistica mensile di Febbraio 2013

STATISTICA MESE FEBBRAIO 2013			
	MASCHI	FEMMINE	TOTALE
<b>NATI</b>	6	3	<b>9</b>
<b>MORTI</b>	7	14	<b>21</b>
<b>IMMIGRATI</b>	3	3	<b>6</b>
<b>CANCELLATI</b>	29	32	<b>61</b>

NUMERO FAMIGLIE AL 31/01/2012 **8364**  
 INCREMENTO/DECREMENTO **-28**  
 TOTALE DEL MESE **8336**

STATISTICA MESE FEBBRAIO 2013 - STRANIERI			
	MASCHI	FEMMINE	TOTALE
<b>NATI</b>	0	2	<b>2</b>
<b>MORTI</b>	0	0	<b>0</b>
<b>IMMIGRATI</b>	3	3	<b>6</b>
<b>CANCELLATI</b>	1	2	<b>3</b>

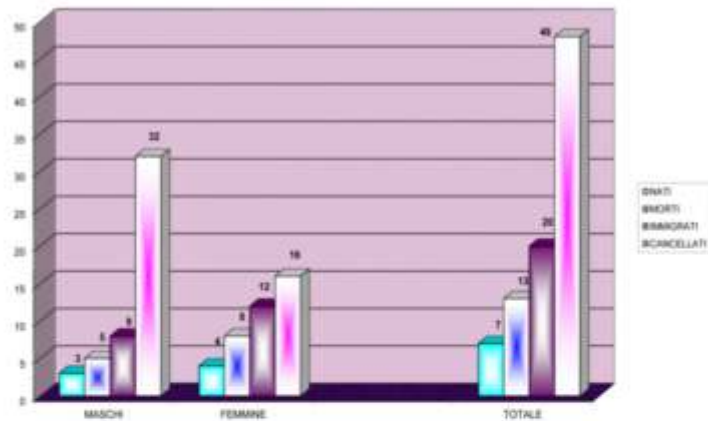
POPOLAZIONE TOTALE AL 28/02/2013			
	MASCHI	FEMMINE	TOTALE
POP.AL 31/01/2013	9182	9940	19122
<b>POP.AL 28/02/2013</b>	<b>9155</b>	<b>9900</b>	<b>19055</b>

POPOLAZIONE AL 28/02/2013 - STRANIERI			
	MASCHI	FEMMINE	TOTALE
POP.AL 31/01/2013	566	707	1273
<b>POP.AL 28/02/2013</b>	<b>568</b>	<b>710</b>	<b>1278</b>

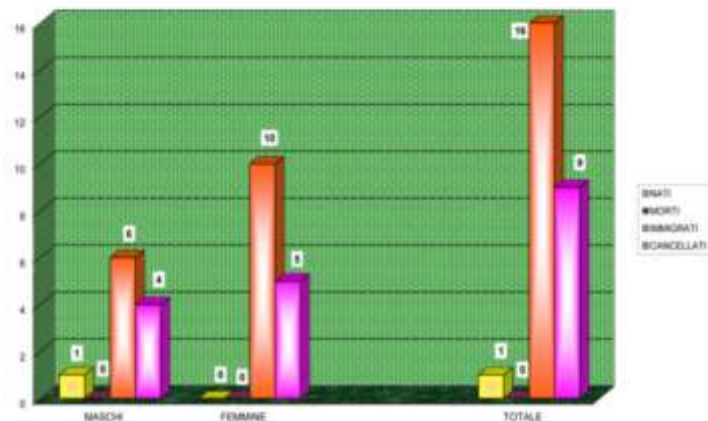
## CONOSCERE I DATI

Movimento nel 2013

STATISTICA MESE MARZO



STATISTICA MESE MARZO STRANIERI



Statistica mensile di Marzo 2013

STATISTICA MESE MARZO 2013			
	MASCHI	FEMMINE	TOTALE
<b>NATI</b>	3	4	<b>7</b>
<b>MORTI</b>	5	8	<b>13</b>
<b>IMMIGRATI</b>	8	12	<b>20</b>
<b>CANCELLATI</b>	32	16	<b>48</b>

NUMERO FAMIGLIE AL 28/02/2013 **8336**  
 INCREMENTO/DECREMENTO **-8**  
 TOTALE DEL MESE **8328**

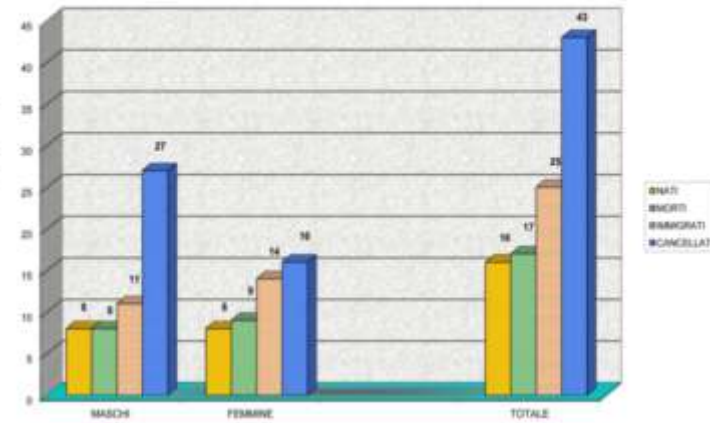
STATISTICA MESE MARZO 2013 - STRANIERI			
	MASCHI	FEMMINE	TOTALE
<b>NATI</b>	1	0	<b>1</b>
<b>MORTI</b>	0	0	<b>0</b>
<b>IMMIGRATI</b>	6	10	<b>16</b>
<b>CANCELLATI</b>	4	5	<b>9</b>

POPOLAZIONE TOTALE AL 31/03/2013			
	MASCHI	FEMMINE	TOTALE
<b>POP.AL 28/02/2013</b>	9155	9900	19055
<b>POP.AL 31/03/2013</b>	<b>9129</b>	<b>9892</b>	<b>19021</b>

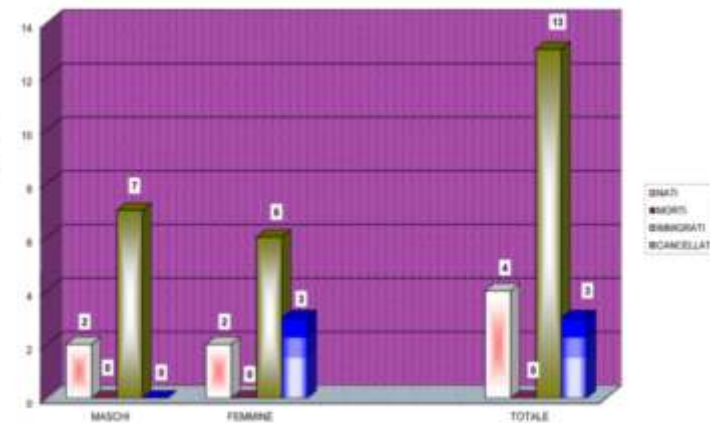
POPOLAZIONE AL 31/03/2013 - STRANIERI			
	MASCHI	FEMMINE	TOTALE
<b>POP.AL 28/02/2013</b>	568	710	1278
<b>POP.AL 31/03/2013</b>	<b>570</b>	<b>715</b>	<b>1285</b>

Movimento nel 2013

STATISTICA MESE APRILE



STATISTICA APRILE - STRANIERI



Statistica mensile di Aprile 2013

STATISTICA MESE APRILE 2013			
	MASCHI	FEMMINE	TOTALE
<b>NATI</b>	8	8	<b>16</b>
<b>MORTI</b>	8	9	<b>17</b>
<b>IMMIGRATI</b>	11	14	<b>25</b>
<b>CANCELLATI</b>	27	16	<b>43</b>

NUMERO FAMIGLIE AL 31/03/2013 **8328**  
 INCREMENTO/DECREMENTO **-8**  
 TOTALE DEL MESE **8320**

STATISTICA MESE APRILE 2013 - STRANIERI			
	MASCHI	FEMMINE	TOTALE
<b>NATI</b>	2	2	<b>4</b>
<b>MORTI</b>	0	0	<b>0</b>
<b>IMMIGRATI</b>	7	6	<b>13</b>
<b>CANCELLATI</b>	0	3	<b>3</b>

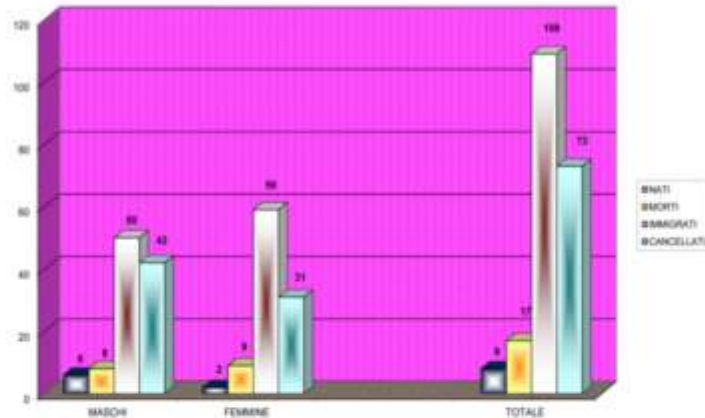
POPOLAZIONE TOTALE AL 30/04/2013			
	MASCHI	FEMMINE	TOTALE
<b>POP.AL 31/03/2013</b>	9129	9892	19021
<b>POP.AL 30/04/2013</b>	<b>9113</b>	<b>9889</b>	<b>19002</b>

POPOLAZIONE AL 30/04/2013 - STRANIERI			
	MASCHI	FEMMINE	TOTALE
<b>POP.AL 31/03/2013</b>	570	715	1285
<b>POP.AL 30/04/2013</b>	<b>578</b>	<b>720</b>	<b>1298</b>

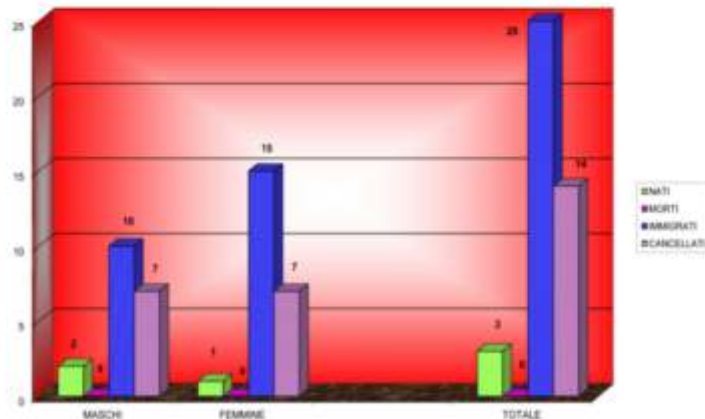
## CONOSCERE I DATI

### Movimento nel 2013

STATISTICA MESE MAGGIO



STATISTICA MESE MAGGIO - STRANIERI



### Statistica mensile di Maggio 2013

STATISTICA MESE MAGGIO 2013			
	MASCHI	FEMMINE	TOTALE
<b>NATI</b>	6	2	<b>8</b>
<b>MORTI</b>	8	9	<b>17</b>
<b>IMMIGRATI</b>	50	59	<b>109</b>
<b>CANCELLATI</b>	42	31	<b>73</b>

NUMERO FAMIGLIE AL 30/04/2013 **8320**  
 INCREMENTO/DECREMENTO **23**  
 TOTALE DEL MESE **8343**

STATISTICA MESE MAGGIO 2013 - STRANIERI			
	MASCHI	FEMMINE	TOTALE
<b>NATI</b>	2	1	<b>3</b>
<b>MORTI</b>	0	0	<b>0</b>
<b>IMMIGRATI</b>	10	15	<b>25</b>
<b>CANCELLATI</b>	7	7	<b>14</b>

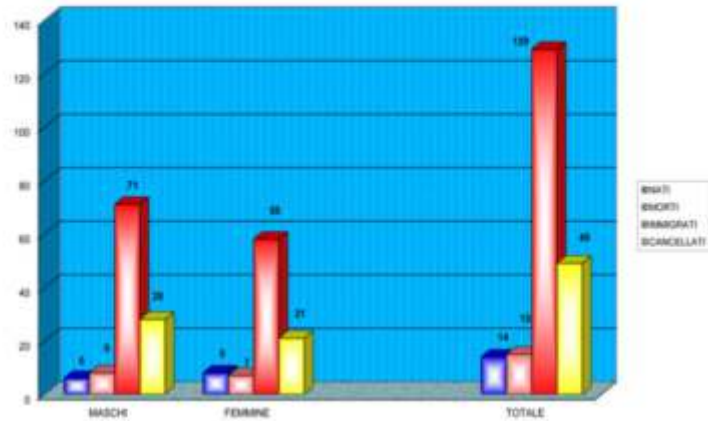
POPOLAZIONE TOTALE AL 31/05/2013			
	MASCHI	FEMMINE	TOTALE
<b>POP.AL 30/04/2013</b>	9113	9889	19002
<b>POP.AL 31/05/2013</b>	<b>9119</b>	<b>9910</b>	<b>19029</b>

POPOLAZIONE AL 31/05/2013 - STRANIERI			
	MASCHI	FEMMINE	TOTALE
<b>POP.AL 30/04/2013</b>	578	720	1298
<b>POP.AL 31/05/2013</b>	<b>583</b>	<b>729</b>	<b>1312</b>

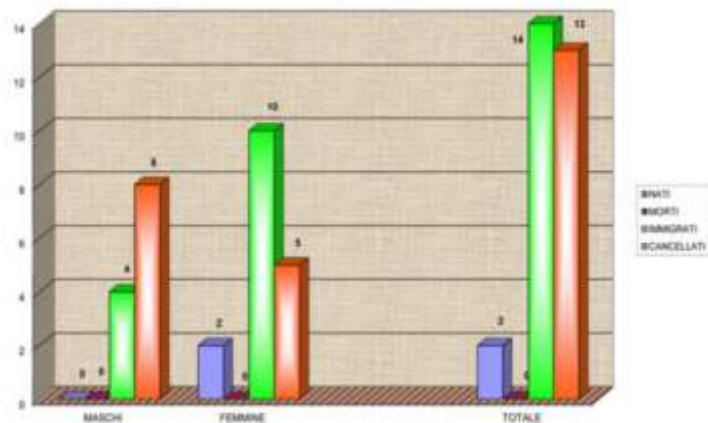
## CONOSCERE I DATI

Movimento nel 2013

STATISTICA MESE GIUGNO



STATISTICA MESE GIUGNO STRANIERI



Statistica mensile di Giugno 2013

STATISTICA MESE GIUGNO 2013			
	MASCHI	FEMMINE	TOTALE
<b>NATI</b>	6	8	14
<b>MORTI</b>	8	7	15
<b>IMMIGRATI</b>	71	58	129
<b>CANCELLATI</b>	28	21	49

NUMERO FAMIGLIE AL 31/05/2013 **8343**  
 INCREMENTO/DECREMENTO **30**  
 TOTALE DEL MESE **8373**

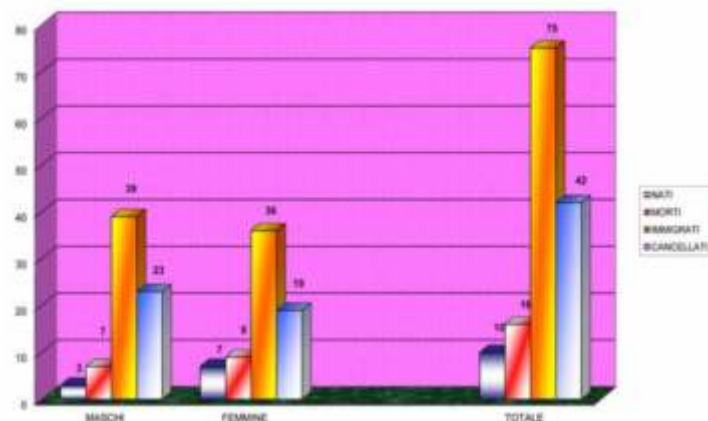
STATISTICA MESE GIUGNO 2013 - STRANIERI			
	MASCHI	FEMMINE	TOTALE
<b>NATI</b>	0	2	2
<b>MORTI</b>	0	0	0
<b>IMMIGRATI</b>	4	10	14
<b>CANCELLATI</b>	8	5	13

POPOLAZIONE TOTALE AL 30/06/2013			
	MASCHI	FEMMINE	TOTALE
POP.AL 31/05/2013	9119	9910	19029
<b>POP.AL 30/06/2013</b>	<b>9160</b>	<b>9948</b>	<b>19108</b>

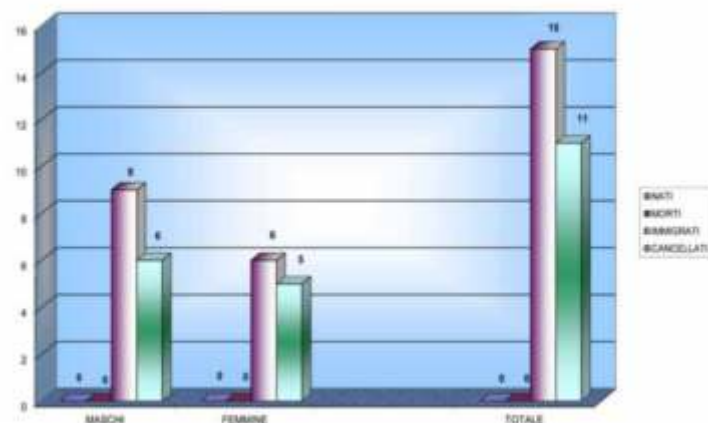
POPOLAZIONE AL 30/06/2013 - STRANIERI			
	MASCHI	FEMMINE	TOTALE
POP.AL 31/05/2013	583	729	1312
<b>POP.AL 30/06/2013</b>	<b>579</b>	<b>736</b>	<b>1315</b>

Movimento nel 2013

STATISTICA MESE LUGLIO



STATISTICA LUGLIO STRANIERI



Statistica mensile di Luglio 2013

STATISTICA MESE LUGLIO 2013				
	MASCHI	FEMMINE		TOTALE
<b>NATI</b>	3	7		<b>10</b>
<b>MORTI</b>	7	9		<b>16</b>
<b>IMMIGRATI</b>	39	36		<b>75</b>
<b>CANCELLATI</b>	23	19		<b>42</b>

STATISTICA MESE LUGLIO 2013 - STRANIERI				
	MASCHI	FEMMINE		TOTALE
<b>NATI</b>	0	0		<b>0</b>
<b>MORTI</b>	0	0		<b>0</b>
<b>IMMIGRATI</b>	9	6		<b>15</b>
<b>CANCELLATI</b>	6	5		<b>11</b>

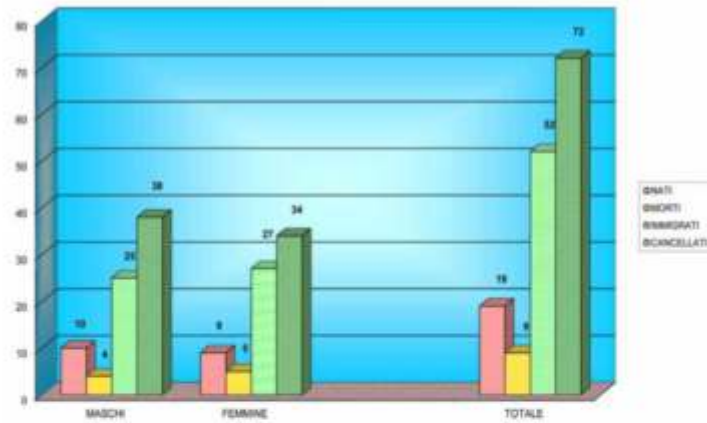
POPOLAZIONE TOTALE AL 31/07/2013			
	MASCHI	FEMMINE	TOTALE
POP.AL 30/06/2013	9160	9948	19108
<b>POP.AL 31/07/2013</b>	<b>9172</b>	<b>9963</b>	<b>19135</b>

POPOLAZIONE AL 31/07/2013 - STRANIERI			
	MASCHI	FEMMINE	TOTALE
POP.AL 30/06/2013	579	736	1315
<b>POP.AL 31/07/2013</b>	<b>582</b>	<b>737</b>	<b>1319</b>

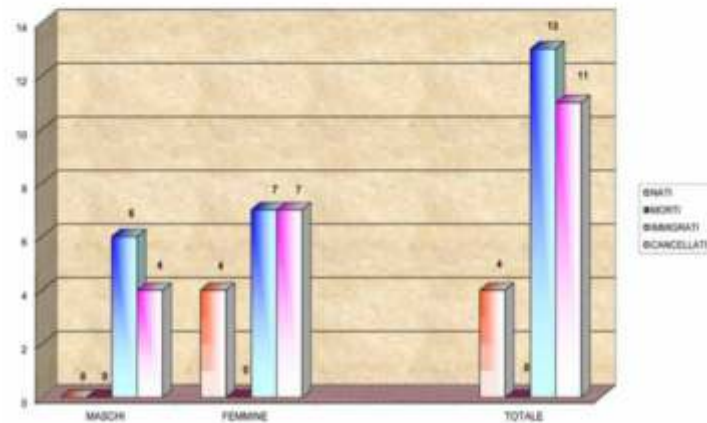
## CONOSCERE I DATI

Movimento nel 2013

STATISTICA MESE AGOSTO



STATISTICA MESE AGOSTO STRANIERI



Statistica mensile di Agosto 2013

POPOLAZIONE TOTALE AL 31/08/2013			
	MASCHI	FEMMINE	TOTALE
POP.AL 31/07/2013	9172	9963	19135
<b>POP.AL 31/08/2013</b>	<b>9165</b>	<b>9960</b>	<b>19125</b>

POPOLAZIONE AL 31/08/2013 - STRANIERI			
	MASCHI	FEMMINE	TOTALE
POP.AL 31/07/2013	582	737	1319
<b>POP.AL 31/08/2013</b>	<b>584</b>	<b>741</b>	<b>1325</b>

STATISTICA MESE AGOSTO 2013			
	MASCHI	FEMMINE	TOTALE
<b>NATI</b>	10	9	<b>19</b>
<b>MORTI</b>	4	5	<b>9</b>
<b>IMMIGRATI</b>	25	27	<b>52</b>
<b>CANCELLATI</b>	38	34	<b>72</b>

<b>NUMERO FAMIGLIE AL 31/07/2013</b>	<b>8393</b>
<b>INCREMENTO/DECREMENTO</b>	<b>2</b>
<b>TOTALE DEL MESE</b>	<b>8395</b>

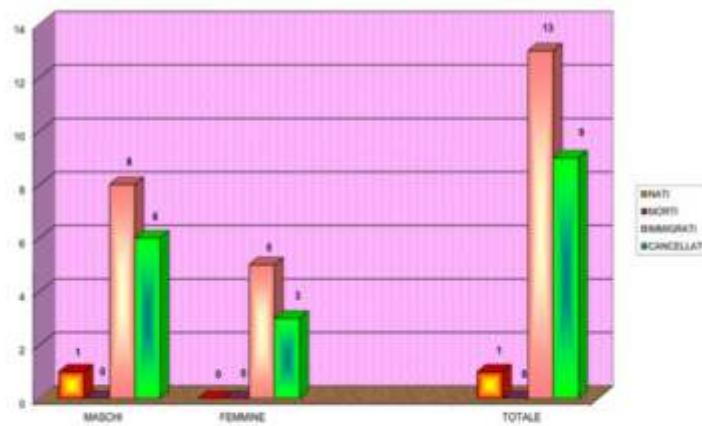
STATISTICA MESE AGOSTO 2013 - STRANIERI			
	MASCHI	FEMMINE	TOTALE
<b>NATI</b>	0	4	<b>4</b>
<b>MORTI</b>	0	0	<b>0</b>
<b>IMMIGRATI</b>	6	7	<b>13</b>
<b>CANCELLATI</b>	4	7	<b>11</b>



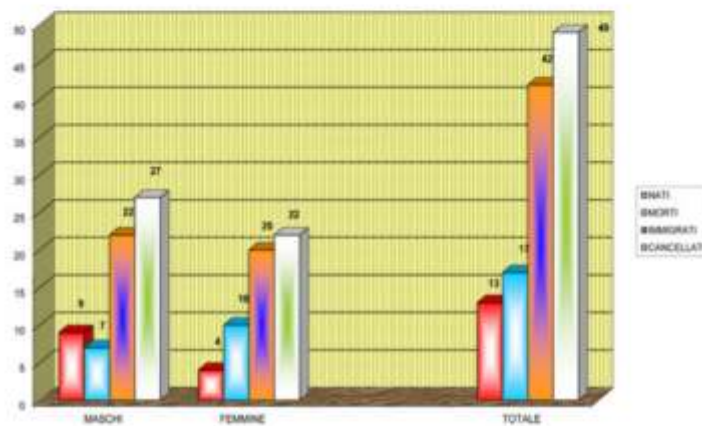
## CONOSCERE I DATI

### Movimento nel 2013

STATISTICA MESE SETTEMBRE



STATISTICA MESE SETTEMBRE



### Statistica mensile di Settembre 2013

#### POPOLAZIONE TOTALE AL 30/09/2013

	MASCHI	FEMMINE	TOTALE
POP.AL 31/08/2013	9165	9960	19125
POP.AL 30/09/2013	9162	9952	19114

#### POPOLAZIONE AL 30/09/2013 - STRANIERI

	MASCHI	FEMMINE	TOTALE
POP.AL 31/08/2013	584	741	1325
POP.AL 30/09/2013	587	743	1330

#### STATISTICA MESE SETTEMBRE 2013

	MASCHI	FEMMINE	TOTALE
NATI	9	4	13
MORTI	7	10	17
IMMIGRATI	22	20	42
CANCELLATI	27	22	49

NUMERO FAMIGLIE AL 31/08/2013 **8395**  
 INCREMENTO/DECREMENTO **-5**  
 TOTALE DEL MESE **8390**

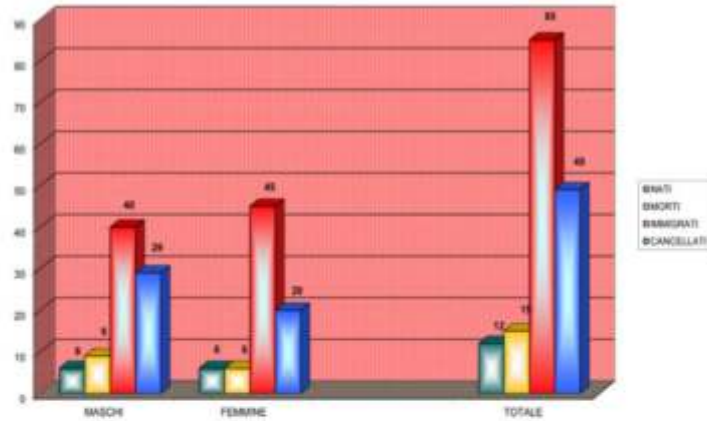
#### STATISTICA MESE SETTEMBRE 2013 - STRANIERI

	MASCHI	FEMMINE	TOTALE
NATI	1	0	1
MORTI	0	0	0
IMMIGRATI	8	5	13
CANCELLATI	6	3	9

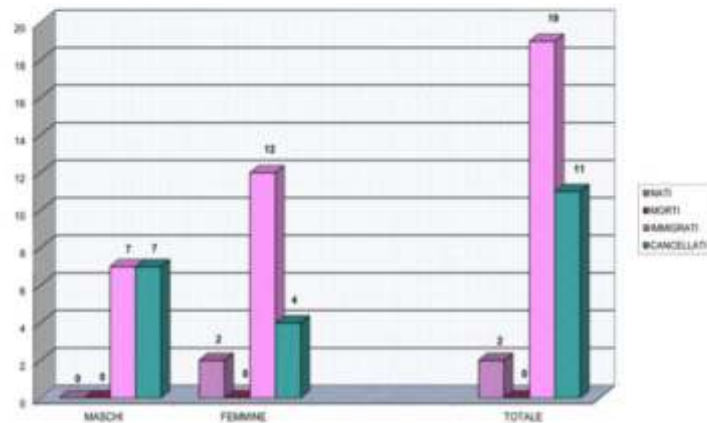
## CONOSCERE I DATI

Movimento nel 2013

STATISTICA OTTOBRE



STATISTICA STRANIERI OTTOBRE



Statistica mensile di Ottobre 2013

STATISTICA MESE OTTOBRE 2013			
	MASCHI	FEMMINE	TOTALE
<b>NATI</b>	6	6	<b>12</b>
<b>MORTI</b>	9	6	<b>15</b>
<b>IMMIGRATI</b>	40	45	<b>85</b>
<b>CANCELLATI</b>	29	20	<b>49</b>

NUMERO FAMIGLIE AL 30/09/2013 **8390**  
 INCREMENTO/DECREMENTO **-1**  
 TOTALE DEL MESE **8389**

STATISTICA MESE OTTOBRE 2013 - STRANIERI			
	MASCHI	FEMMINE	TOTALE
<b>NATI</b>	0	2	<b>2</b>
<b>MORTI</b>	0	0	<b>0</b>
<b>IMMIGRATI</b>	7	12	<b>19</b>
<b>CANCELLATI</b>	7	4	<b>11</b>

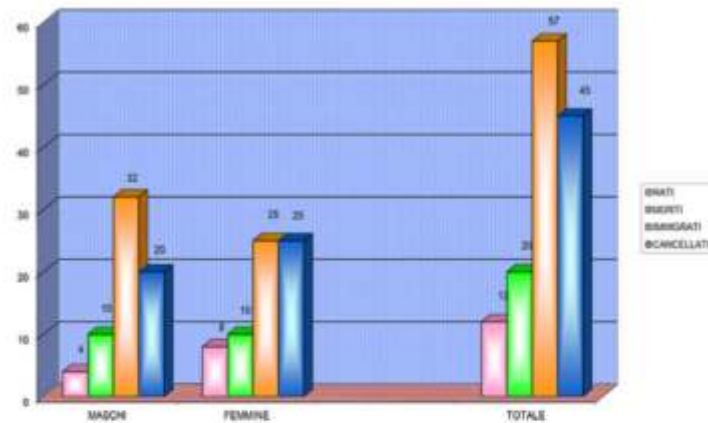
POPOLAZIONE TOTALE AL 31/10/2013			
	MASCHI	FEMMINE	TOTALE
<b>POP.AL 30/09/2013</b>	9162	9952	19114
<b>POP.AL 31/10/2013</b>	<b>9170</b>	<b>9977</b>	<b>19147</b>

POPOLAZIONE AL 31/10/2013 - STRANIERI			
	MASCHI	FEMMINE	TOTALE
<b>POP.AL 30/09/2013</b>	587	743	1330
<b>POP.AL 31/10/2013</b>	<b>585</b>	<b>791</b>	<b>1336</b>

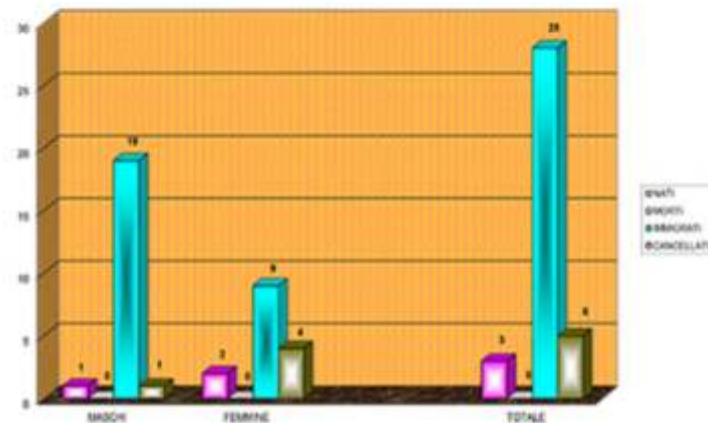
## CONOSCERE I DATI

Movimento nel 2013

STATISTICA MESE NOVEMBRE



STATISTICA MESE NOVEMBRE STRANIERI



Statistica mensile di Novembre 2013

## POPOLAZIONE TOTALE AL 30/11/2013

	MASCHI	FEMMINE	TOTALE
POP.AL 31/10/2013	9170	9977	19147
<b>POP.AL 30/11/2013</b>	<b>9176</b>	<b>9975</b>	<b>19151</b>

## POPOLAZIONE AL 30/11/2013 - STRANIERI

	MASCHI	FEMMINE	TOTALE
POP.AL 31/10/2013	585	751	1337
<b>POP.AL 30/11/2013</b>	<b>604</b>	<b>758</b>	<b>1362</b>

## STATISTICA MESE NOVEMBRE 2013

	MASCHI	FEMMINE	TOTALE
<b>NATI</b>	<b>4</b>	<b>8</b>	<b>12</b>
<b>MORTI</b>	<b>10</b>	<b>10</b>	<b>20</b>
<b>IMMIGRATI</b>	<b>32</b>	<b>25</b>	<b>57</b>
<b>CANCELLATI</b>	<b>20</b>	<b>25</b>	<b>45</b>

NUMERO FAMIGLIE AL 30/10/2013

8389

INCREMENTO/DECREMENTO

2

TOTALE DEL MESE

8391

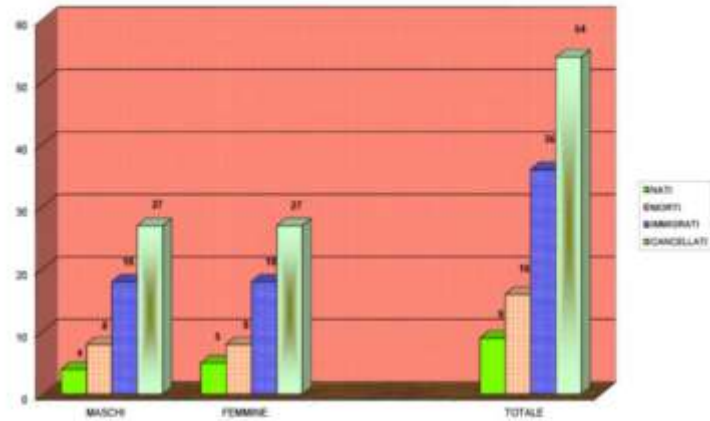
## STATISTICA MESE NOVEMBRE 2013 - STRANIERI

	MASCHI	FEMMINE	TOTALE
<b>NATI</b>	<b>1</b>	<b>2</b>	<b>3</b>
<b>MORTI</b>	<b>0</b>	<b>0</b>	<b>0</b>
<b>IMMIGRATI</b>	<b>19</b>	<b>9</b>	<b>28</b>
<b>CANCELLATI</b>	<b>1</b>	<b>4</b>	<b>5</b>

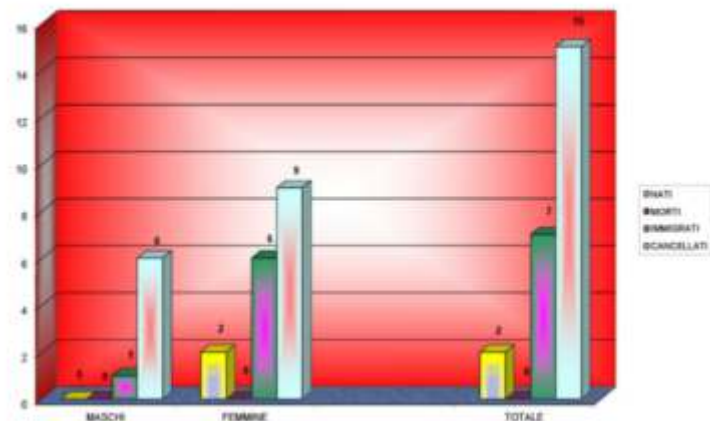
## CONOSCERE I DATI

Movimento nel 2013

STATISTICA MESE DICEMBRE



STATISTICA MESE DICEMBRE - STRANIERI



Statistica mensile di Dicembre 2013

STATISTICA MESE DICEMBRE 2013			
	MASCHI	FEMMINE	TOTALE
<b>NATI</b>	4	5	9
<b>MORTI</b>	8	8	16
<b>IMMIGRATI</b>	18	18	36
<b>CANCELLATI</b>	27	27	54

STATISTICA MESE NOVEMBRE 2013 - STRANIERI			
	MASCHI	FEMMINE	TOTALE
<b>NATI</b>	0	2	2
<b>MORTI</b>	0	0	0
<b>IMMIGRATI</b>	1	6	7
<b>CANCELLATI</b>	6	9	15

**NUMERO FAMIGLIE AL 30/10/2013** **8391**  
**INCREMENTO/DECREMENTO**  
**TOTALE DEL MESE** **-8**  
**8383**

POPOLAZIONE TOTALE AL 31/12/2013 in ANAGRAFE			
	MASCHI	FEMMINE	TOTALE
POP.AL 30/11/2013	9176	9975	19151
POP.AL 31/12/2013	9163	9963	19126

POPOLAZIONE TOTALE Legale al Censimento AL 31/12/2013			
	MASCHI	FEMMINE	TOTALE
POP.AL 30/11/2013	8799	9689	18488
POP.AL 31/12/2013	8786	9677	18463

POPOLAZIONE AL 30/11/2013 - STRANIERI IN ANAGRAFE			
	MASCHI	FEMMINE	TOTALE
POP.AL 30/11/2013	604	758	1362
POP.AL 31/12/2013	599	757	1356

POP. AL 30/11/2013 - STRANIERI Legale al Censimento			
	MASCHI	FEMMINE	TOTALE
POP.AL 30/11/2013	513	654	1167
POP.AL 31/12/2013	508	653	1161