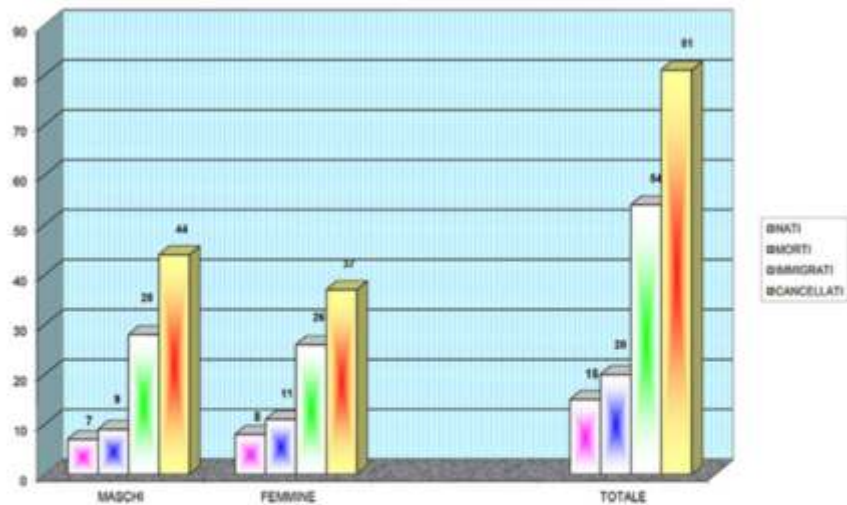


CONOSCERE I DATI

Movimento nel 2014

STATISTICA MESE GENNAIO 2014



Statistica mensile di Gennaio 2014

POPOLAZIONE TOTALE AL 31/01/2014			
	MASCHI	FEMMINE	TOTALE
POP.AL 31/12/2013	8786	9677	18463
POP.AL 31/01/2014	8768	9663	18431

POPOLAZIONE AL 31/01/2014 - STRANIERI			
	MASCHI	FEMMINE	TOTALE
POP.AL 31/12/2013	508	653	1161
POP.AL 31/01/2014	508	654	1162

STATISTICA MESE GENNAIO 2014			
	MASCHI	FEMMINE	TOTALE
NATI	7	8	15
MORTI	9	11	20
IMMIGRATI	28	26	54
CANCELLATI	44	37	81

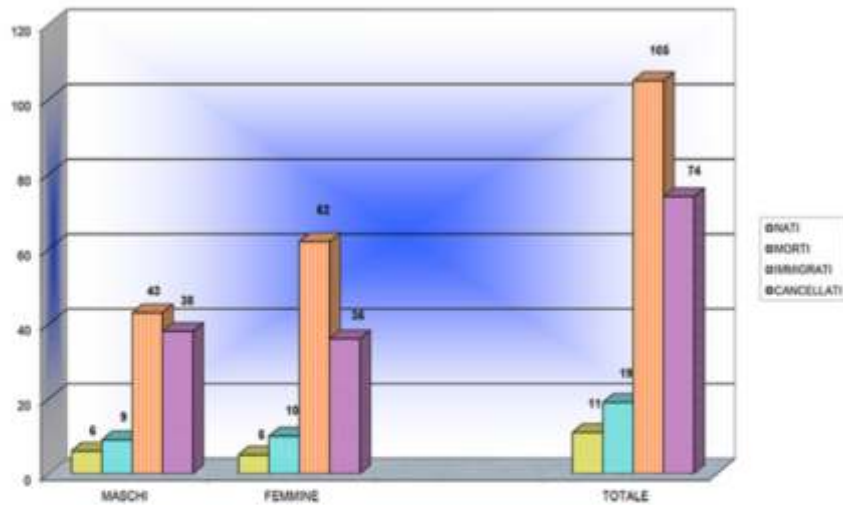
STATISTICA MESE GENNAIO 2014 - STRANIERI			
	MASCHI	FEMMINE	TOTALE
NATI	1	0	1
MORTI	0	0	0
IMMIGRATI	5	7	7
CANCELLATI	5	5	10
Canc x acq. CITT	1	1	2

NUMERO FAMIGLIE AL 31/12/2013	8383
INCREMENTO/DECREMENTO	1
TOTALE DEL MESE	8384

CONOSCERE I DATI

Movimento nel 2014

STATISTICA MESE FEBBRAIO



Statistica mensile di Febbraio 2014

POPOLAZIONE TOTALE AL 28/02/2014			
	MASCHI	FEMMINE	TOTALE
POP.AL 31/01/2014	8768	9663	18431
POP.AL 28/02/2014	8770	9684	18454

POPOLAZIONE AL 28/02/2014 - STRANIERI			
	MASCHI	FEMMINE	TOTALE
POP.AL 31/01/2014	508	654	1162
POP.AL 28/02/2014	511	666	1177

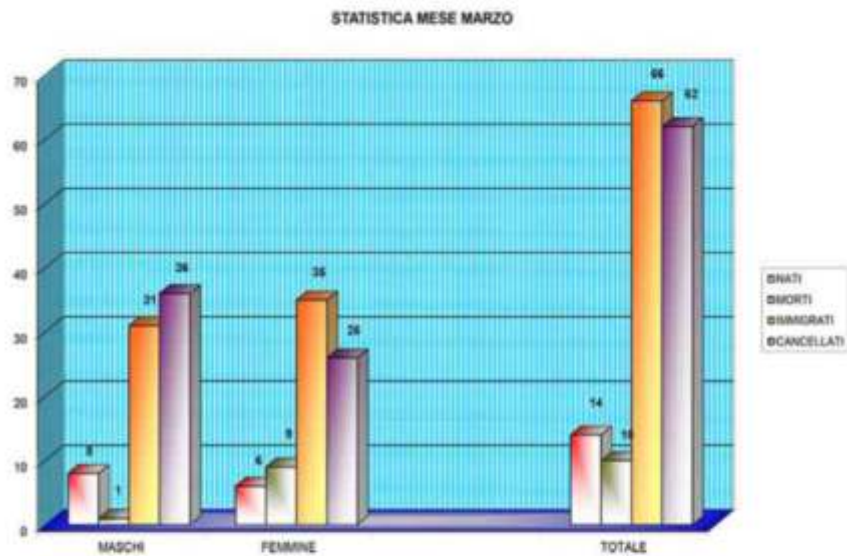
STATISTICA MESE FEBBRAIO 2014			
	MASCHI	FEMMINE	TOTALE
NATI	6	5	11
MORTI	9	10	19
IMMIGRATI	43	62	105
CANCELLATI	38	36	74

STATISTICA MESE FEBBRAIO 2014 - STRANIERI			
	MASCHI	FEMMINE	TOTALE
NATI	1	0	1
MORTI	0	0	0
IMMIGRATI	8	17	25
CANCELLATI	5	3	8
Canc x acq. CITT	1	2	3

NUMERO FAMIGLIE AL 31/01/2013	8384
INCREMENTO/DECREMENTO	17
TOTALE DEL MESE	8401

CONOSCERE I DATI

Movimento nel 2014



Statistica mensile di Marzo 2014

POPOLAZIONE TOTALE AL 31/03/2014			
	MASCHI	FEMMINE	TOTALE
POP.AL 28/02/2014	8770	9684	18454
POP.AL 31/03/2014	8772	9690	18462

POPOLAZIONE AL 31/03/2014 - STRANIERI			
	MASCHI	FEMMINE	TOTALE
POP.AL 28/02/2014	511	666	1177
POP.AL 31/03/2014	507	664	1711

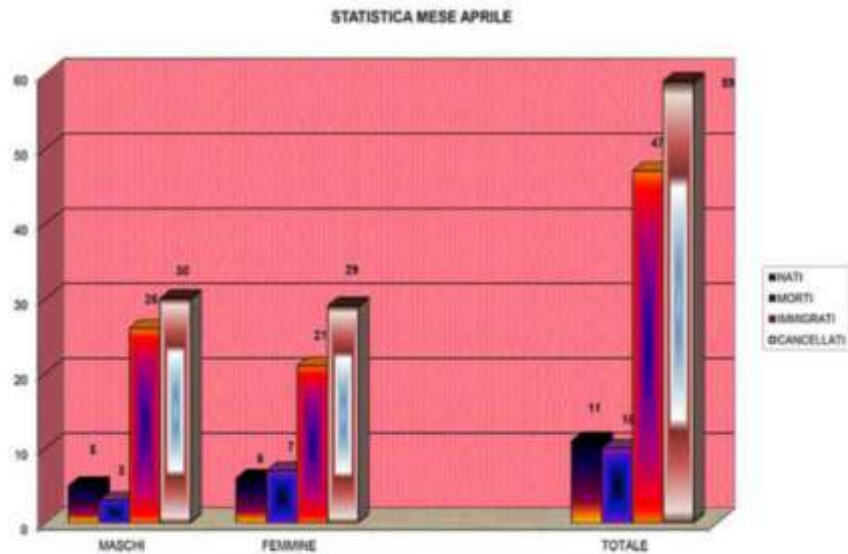
STATISTICA MESE MARZO 2014			
	MASCHI	FEMMINE	TOTALE
NATI	8	6	14
MORTI	1	9	10
IMMIGRATI	31	35	66
CANCELLATI	36	26	62

STATISTICA MESE MARZO 2014 - STRANIERI			
	MASCHI	FEMMINE	TOTALE
NATI	2	1	3
MORTI	0	0	0
IMMIGRATI	6	6	12
CANCELLATI	12	9	21
Canc x acq. CITT	0	0	0

NUMERO FAMIGLIE AL 28/02/2013	8401
INCREMENTO/DECREMENTO	-6
TOTALE DEL MESE	8395

CONOSCERE I DATI

Movimento nel 2014



Statistica mensile di Aprile 2014

POPOLAZIONE TOTALE AL 30/04/2014			
	MASCHI	FEMMINE	TOTALE
POP.AL 31/03/2014	8772	9690	18462
POP.AL 30/04/2014	8770	9681	18451

POPOLAZIONE AL 30/04/2014 - STRANIERI			
	MASCHI	FEMMINE	TOTALE
POP.AL 31/03/2014	507	664	1171
POP.AL 30/04/2014	511	665	1176

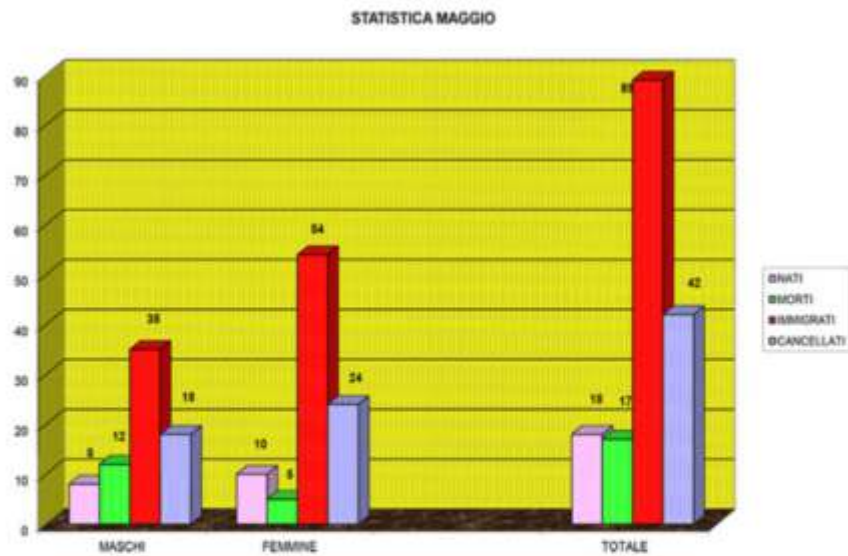
STATISTICA MESE APRILE 2014			
	MASCHI	FEMMINE	TOTALE
NATI	5	6	11
MORTI	3	7	10
IMMIGRATI	26	21	47
CANCELLATI	30	29	59

STATISTICA MESE APRILE 2014 - STRANIERI			
	MASCHI	FEMMINE	TOTALE
NATI	1	1	2
MORTI	0	0	0
IMMIGRATI	6	5	11
CANCELLATI	3	4	7
Canc x acq. CITT	0	1	1

NUMERO FAMIGLIE AL 31/03/2013	8395
INCREMENTO/DECREMENTO	3
TOTALE DEL MESE	8398

CONOSCERE I DATI

Movimento nel 2014



Statistica mensile di Maggio 2014

POPOLAZIONE TOTALE AL 31/05/2014			
	MASCHI	FEMMINE	TOTALE
POP.AL 30/04/2014	8770	9681	18451
POP.AL 31/05/2014	8770	9681	18451

POPOLAZIONE AL 31/05/2014 - STRANIERI			
	MASCHI	FEMMINE	TOTALE
POP.AL 30/04/2014	511	665	1176
POP.AL 31/05/2014	515	674	1189

STATISTICA MESE MAGGIO 2014			
	MASCHI	FEMMINE	TOTALE
NATI	8	10	18
MORTI	12	5	17
IMMIGRATI	35	54	89
CANCELLATI	18	24	42

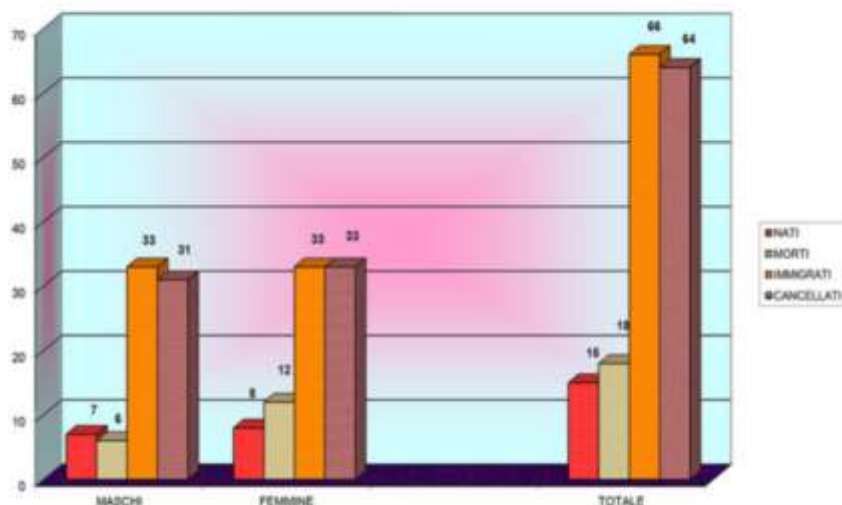
STATISTICA MESE MAGGIO 2014 - STRANIERI			
	MASCHI	FEMMINE	TOTALE
NATI	2	2	4
MORTI	0	0	0
IMMIGRATI	4	9	13
CANCELLATI	1	2	3
Canc x acq. CITT	1	0	1

NUMERO FAMIGLIE AL 31/03/2013	8398
INCREMENTO/DECREMENTO	25
TOTALE DEL MESE	8423

CONOSCERE I DATI

Movimento nel 2014

STATISTICA GIUGNO



Statistica mensile di Giugno 2014

POPOLAZIONE TOTALE AL 30/06/2014			
	MASCHI	FEMMINE	TOTALE
POP.AL 31/05/2014	8783	9716	18499
POP.AL 30/06/2014	8786	9712	18498

POPOLAZIONE AL 30/06/2014 - STRANIERI			
	MASCHI	FEMMINE	TOTALE
POP.AL 31/05/2014	515	674	1189
POP.AL 30/06/2014	512	671	1183

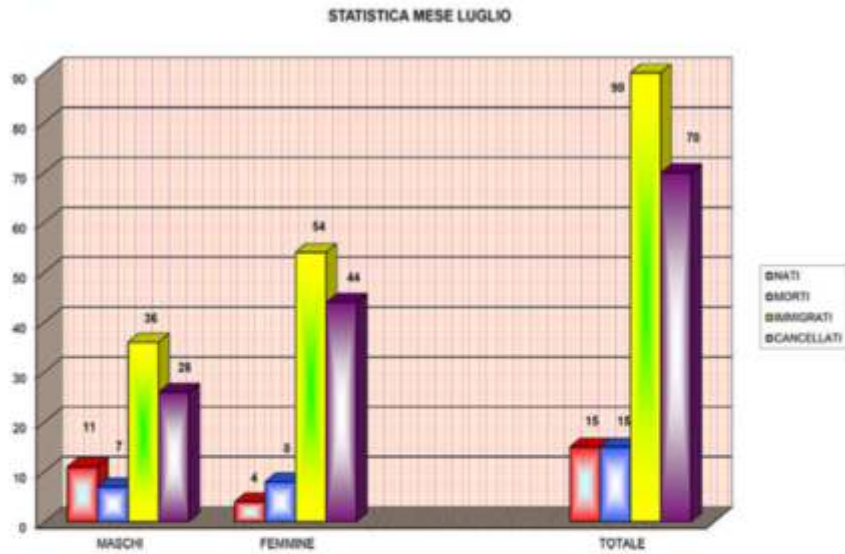
STATISTICA MESE GIUGNO 2014			
	MASCHI	FEMMINE	TOTALE
NATI	7	8	15
MORTI	6	12	18
IMMIGRATI	33	33	66
CANCELLATI	31	33	64

STATISTICA MESE GIUGNO 2014 - STRANIERI			
	MASCHI	FEMMINE	TOTALE
NATI	2	1	3
MORTI	0	0	0
IMMIGRATI	7	11	18
CANCELLATI	11	15	26
Canc x acq. CITT	1	0	1

NUMERO FAMIGLIE AL 30/05/2013	8423
INCREMENTO/DECREMENTO	8
TOTALE DEL MESE	8431

CONOSCERE I DATI

Movimento nel 2014



Statistica mensile di Luglio 2014

POPOLAZIONE TOTALE AL 31/07/2014			
	MASCHI	FEMMINE	TOTALE
POP.AL 30/06/2014	8786	9712	18498
POP.AL 31/07/2014	8800	9718	18518

POPOLAZIONE AL 31/07/2014 - STRANIERI			
	MASCHI	FEMMINE	TOTALE
POP.AL 30/06/2014	512	671	1183
POP.AL 31/07/2014	515	669	1184

STATISTICA MESE LUGLIO 2014			
	MASCHI	FEMMINE	TOTALE
NATI	11	4	15
MORTI	7	8	15
IMMIGRATI	36	54	90
CANCELLATI	26	44	70

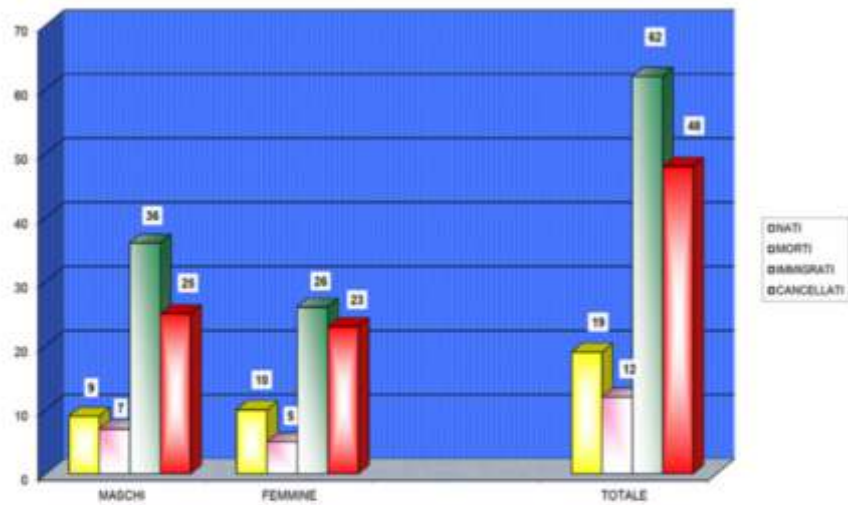
STATISTICA MESE LUGLIO 2014 - STRANIERI			
	MASCHI	FEMMINE	TOTALE
NATI	1	1	2
MORTI	0	0	0
IMMIGRATI	7	8	15
CANCELLATI	4	9	13
Canc x acq. CITT	1	2	3

NUMERO FAMIGLIE AL 30/06/2013	8431
INCREMENTO/DECREMENTO	18
TOTALE DEL MESE	8449

CONOSCERE I DATI

Movimento nel 2014

STATISTICA MESE AGOSTO



Statistica mensile di Agosto 2014

POPOLAZIONE TOTALE AL 31/08/2014			
	MASCHI	FEMMINE	TOTALE
POP.AL 31/07/2014	8800	9718	18518
POP.AL 31/08/2014	8817	9726	18543

POPOLAZIONE AL 31/08/2014 - STRANIERI			
	MASCHI	FEMMINE	TOTALE
POP.AL 31/07/2014	515	669	1184
POP.AL 31/08/2014	515	673	1188

STATISTICA MESE AGOSTO 2014			
	MASCHI	FEMMINE	TOTALE
NATI	9	10	19
MORTI	7	5	12
IMMIGRATI	36	26	62
CANCELLATI	25	23	48

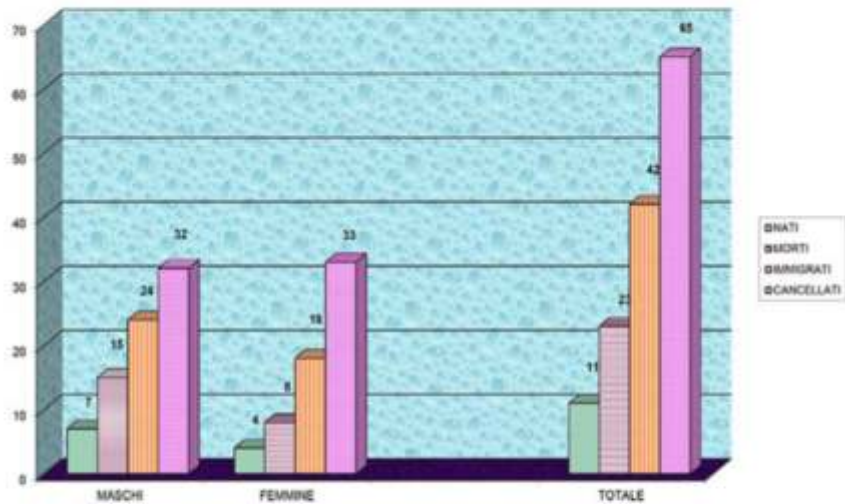
STATISTICA MESE AGOSTO 2014 - STRANIERI			
	MASCHI	FEMMINE	TOTALE
NATI	1	2	3
MORTI	0	0	0
IMMIGRATI	5	6	11
CANCELLATI	6	4	10
Canc x acq. CITT	0	0	0

NUMERO FAMIGLIE AL 31/07/2013	8449
INCREMENTO/DECREMENTO	7
TOTALE DEL MESE	8456

CONOSCERE I DATI

Movimento nel 2014

STATISTICA MESE SETTEMBRE



Statistica mensile di Settembre 2014

POPOLAZIONE TOTALE AL 30/09/2014			
	MASCHI	FEMMINE	TOTALE
POP.AL 31/08/2014	8817	9726	18543
POP.AL 30/09/2014	8801	9707	18508

POPOLAZIONE AL 30/09/2014 - STRANIERI			
	MASCHI	FEMMINE	TOTALE
POP.AL 31/08/2014	515	673	1188
POP.AL 30/09/2014	510	668	1178

STATISTICA MESE SETTEMBRE 2014			
	MASCHI	FEMMINE	TOTALE
NATI	7	4	11
MORTI	15	8	23
IMMIGRATI	24	18	42
CANCELLATI	32	33	65

STATISTICA MESE SETTEMBRE 2014 - STRANIERI			
	MASCHI	FEMMINE	TOTALE
NATI	1	0	1
MORTI	0	0	0
IMMIGRATI	4	3	7
CANCELLATI	8	6	14
Canc x acq. CITT	2	2	4

NUMERO FAMIGLIE AL 31/08/2013	8456
INCREMENTO/DECREMENTO	-6
TOTALE DEL MESE	8450

CONOSCERE I DATI

Movimento nel 2014

Statistica mensile di Ottobre 2014

STATISTICA MESE OTTOBRE 2014			
	MASCHI	FEMMINE	TOTALE
NATI	5	8	13
MORTI	8	10	18
IMMIGRATI	418	377	795
CANCELLATI	114	123	237

POPOLAZIONE TOTALE AL 31/10/2014			
	MASCHI	FEMMINE	TOTALE
POP.AL 30/09/2014	9034	9880	18914
POP.AL 31/10/2014	9335	10132	19467

STATISTICA MESE OTTOBRE 2014 - STRANIERI			
	MASCHI	FEMMINE	TOTALE
NATI	1	1	1
MORTI	0	0	0
IMMIGRATI	81	109	190
CANCELLATI	27	44	71
Canc x acq. CITT	4	4	8

POPOLAZIONE AL 31/10/2014 - STRANIERI			
	MASCHI	FEMMINE	TOTALE
POP.AL 30/09/2014	515	668	1178
POP.AL 30/09/2014	561	730	1291

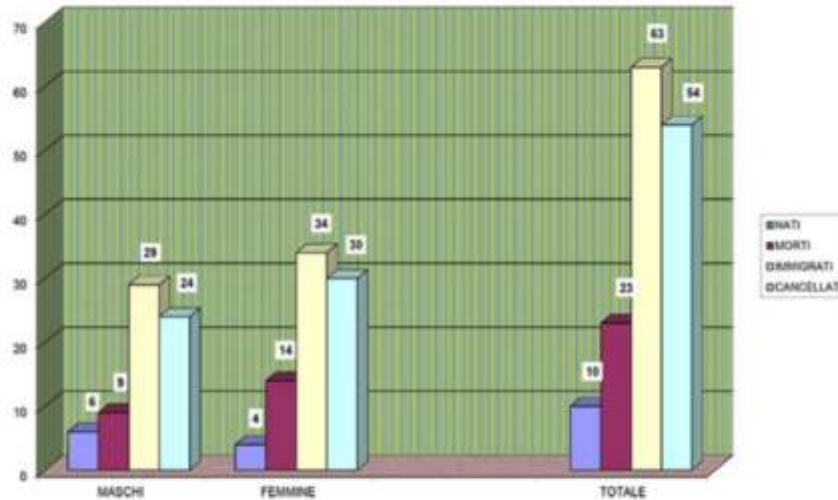
NUMERO FAMIGLIE AL 30/09/2013	8450
INCREMENTO/DECREMENTO	2
TOTALE DEL MESE	8452

I DATI CONTRASSEGNA TI IN VERDE SONO LE RISULTANZE FINALI DEL CENSIMENTO TRASMESSI DALL'ISTAT

CONOSCERE I DATI

Movimento nel 2014

STATISTICA MESE NOVEMBRE



POPOLAZIONE TOTALE AL 30/11/2014

	MASCHI	FEMMINE	TOTALE
POP.AL 31/10/2014	9335	10132	19467
POP.AL 30/11/2014	9337	10126	19463

POPOLAZIONE AL 30/11/2014 - STRANIERI

	MASCHI	FEMMINE	TOTALE
POP.AL 31/10/2014	561	730	1291
POP.AL 30/11/2014	558	728	1286

Statistica mensile di Novembre 2014

STATISTICA MESE NOVEMBRE 2014

	MASCHI	FEMMINE	TOTALE
NATI	6	4	10
MORTI	9	14	23
IMMIGRATI	29	34	63
CANCELLATI	24	30	54

STATISTICA MESE NOVEMBRE 2014 - STRANIERI

	MASCHI	FEMMINE	TOTALE
NATI	1	1	2
MORTI	0	0	0
IMMIGRATI	5	8	13
CANCELLATI	7	11	18
Canc x acq. CITT	2	0	2

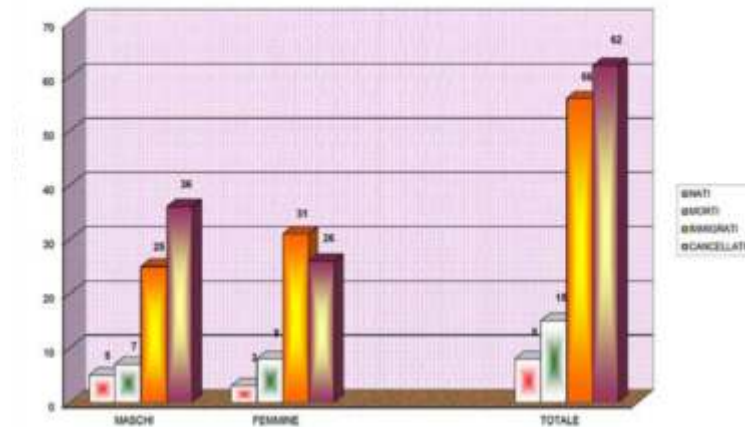
NUMERO FAMIGLIE AL 31/10/2013
INCREMENTO/DECREMENTO
TOTALE DEL MESE

8452
5
8457

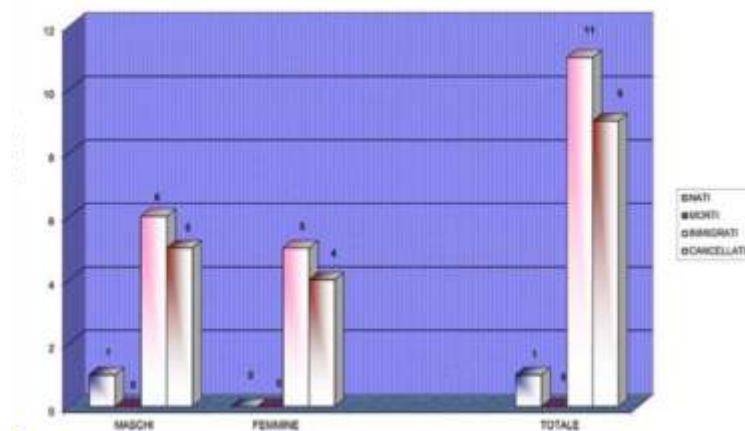
CONOSCERE I DATI

Movimento nel 2014

STATISTICA MESE DICEMBRE



STATISTICA MESE DICEMBRE STRANIERI



Statistica mensile di Dicembre 2014

STATISTICA MESE DICEMBRE 2014			
	MASCHI	FEMMINE	TOTALE
NATI	5	3	8
MORTI	7	8	15
IMMIGRATI	25	31	56
CANCELLATI	36	26	62

NUMERO FAMIGLIE AL 30/11/2014 **8457**

INCREMENTO/DECREMENTO
TOTALE DEL MESE **-7**
8450

STATISTICA MESE DICEMBRE 2014 - STRANIERI			
	MASCHI	FEMMINE	TOTALE
NATI	1	0	1
MORTI	0	0	0
IMMIGRATI	6	5	11
CANCELLATI	5	4	9
Canc x acq. CITT	0	1	1

POPOLAZIONE TOTALE AL 31/12/2014			
	MASCHI	FEMMINE	TOTALE
POP. AL 31/12/2014	9091	9953	19044
			(*)

(*) ATTENZIONE: Il totale della popolazione al 31/12/2014 è stato ricalcolato a seguito delle rettifiche post-censuarie comunicate dall'ISTAT (che si sommano ai nati, morti, immigrati e cancellati nel mese).

POPOLAZIONE AL 31/12/2014 - STRANIERI			
	MASCHI	FEMMINE	TOTALE
POP. AL 31/12/2014	558	729	1287
			(*)