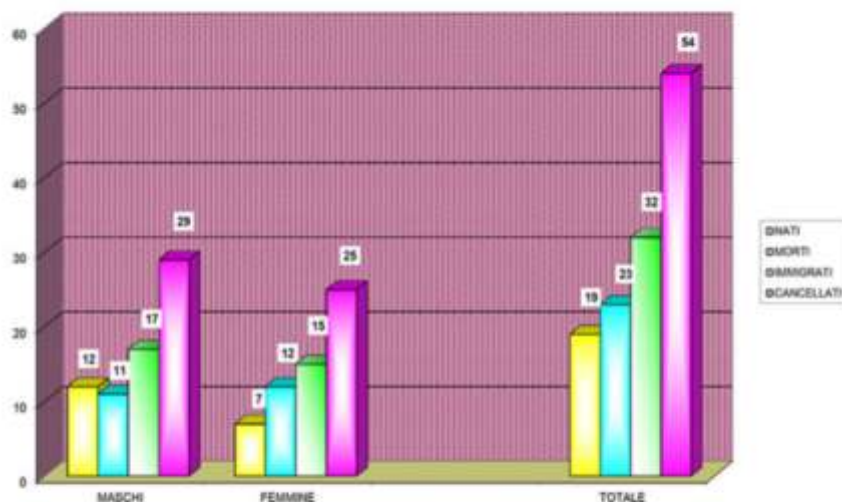


## CONOSCERE I DATI

Movimento nel 2015

STATISTICA MESE GENNAIO



Statistica mensile di Gennaio 2015

POPOLAZIONE TOTALE AL 31/01/2015			
	MASCHI	FEMMINE	TOTALE
POP.AL 31/12/2014	9091	9953	19044
<b>POP.AL 31/01/2015</b>	<b>9080</b>	<b>9938</b>	<b>19018</b>

POPOLAZIONE AL 31/01/2015 - STRANIERI			
	MASCHI	FEMMINE	TOTALE
POP.AL 31/12/2014	558	729	1287
<b>POP.AL 31/01/2015</b>	<b>556</b>	<b>726</b>	<b>1282</b>

STATISTICA MESE GENNAIO 2015			
	MASCHI	FEMMINE	TOTALE
<b>NATI</b>	12	7	<b>19</b>
<b>MORTI</b>	11	12	<b>23</b>
<b>IMMIGRATI</b>	17	15	<b>32</b>
<b>CANCELLATI</b>	29	25	<b>54</b>

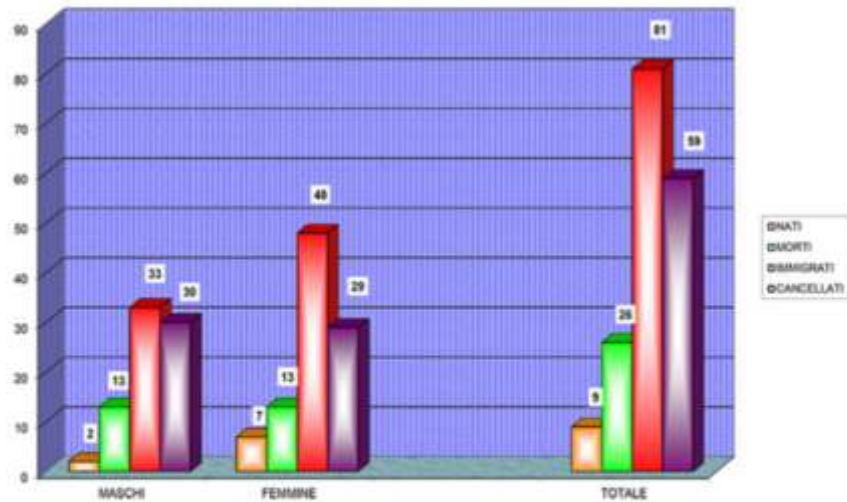
STATISTICA MESE GENNAIO 2015 - STRANIERI			
	MASCHI	FEMMINE	TOTALE
<b>NATI</b>	0	2	<b>2</b>
<b>MORTI</b>	0	0	<b>0</b>
<b>IMMIGRATI</b>	6	5	<b>11</b>
<b>CANCELLATI</b>	8	10	<b>18</b>
<b>Canc x acq. CITT</b>	0	0	<b>0</b>

<b>NUMERO FAMIGLIE AL 31/12/2014</b>	<b>8450</b>
<b>INCREMENTO/DECREMENTO DEL MESE</b>	<b>-5</b>
	<b>8445</b>

## CONOSCERE I DATI

## Movimento nel 2015

STATISTICA MESE FEBBRAIO



## Statistica mensile di Febbraio 2015

POPOLAZIONE TOTALE AL 28/02/2015			
	MASCHI	FEMMINE	TOTALE
POP.AL 31/01/2015	9080	9938	19018
<b>POP.AL 28/02/2015</b>	<b>9072</b>	<b>9951</b>	<b>19023</b>

POPOLAZIONE AL 28/02/2015 - STRANIERI			
	MASCHI	FEMMINE	TOTALE
POP.AL 31/01/2015	556	726	1282
<b>POP.AL 28/02/2015</b>	<b>554</b>	<b>734</b>	<b>1288</b>

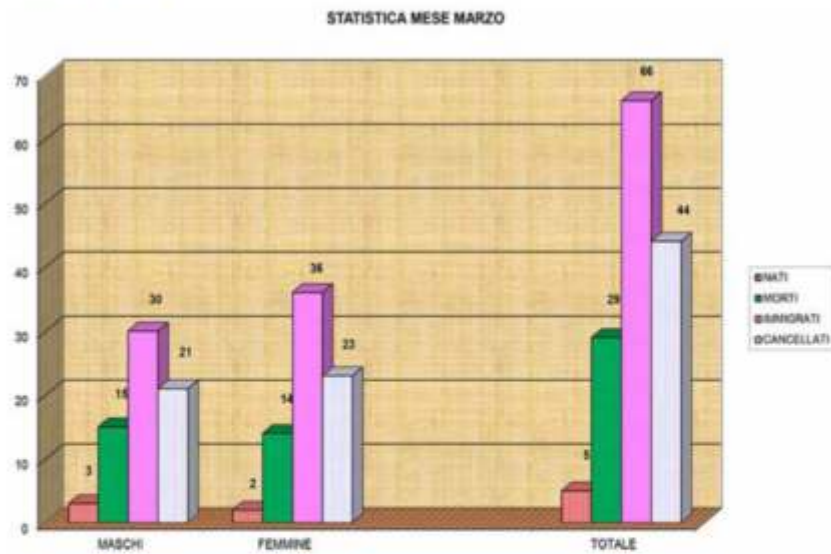
STATISTICA MESE FEBBRAIO 2015			
	MASCHI	FEMMINE	TOTALE
<b>NATI</b>	<b>2</b>	<b>7</b>	<b>9</b>
<b>MORTI</b>	<b>13</b>	<b>13</b>	<b>26</b>
<b>IMMIGRATI</b>	<b>33</b>	<b>48</b>	<b>81</b>
<b>CANCELLATI</b>	<b>30</b>	<b>29</b>	<b>59</b>

STATISTICA MESE FEBBRAIO 2015 - STRANIERI			
	MASCHI	FEMMINE	TOTALE
<b>NATI</b>	<b>0</b>	<b>0</b>	<b>0</b>
<b>MORTI</b>	<b>0</b>	<b>0</b>	<b>0</b>
<b>IMMIGRATI</b>	<b>4</b>	<b>13</b>	<b>17</b>
<b>CANCELLATI</b>	<b>4</b>	<b>5</b>	<b>9</b>
<b>Canc x acq. CITT</b>	<b>2</b>	<b>0</b>	<b>2</b>

<b>NUMERO FAMIGLIE AL 31/01/2015</b>	<b>8445</b>
<b>INCREMENTO/DECREMENTO DEL MESE</b>	<b>24</b>
	<b>8469</b>

## CONOSCERE I DATI

Movimento nel 2015



Statistica mensile di Marzo 2015

POPOLAZIONE TOTALE AL 31/03/2015			
	MASCHI	FEMMINE	TOTALE
POP.AL 28/02/2015	9072	9951	19023
<b>POP.AL 31/03/2015</b>	<b>9069</b>	<b>9952</b>	<b>19021</b>

POPOLAZIONE AL 31/03/2015 - STRANIERI			
	MASCHI	FEMMINE	TOTALE
POP.AL 28/02/2015	554	734	1288
<b>POP.AL 31/03/2015</b>	<b>561</b>	<b>741</b>	<b>1302</b>

STATISTICA MESE MARZO 2015			
	MASCHI	FEMMINE	TOTALE
<b>NATI</b>	3	2	<b>5</b>
<b>MORTI</b>	15	14	<b>29</b>
<b>IMMIGRATI</b>	30	36	<b>66</b>
<b>CANCELLATI</b>	21	23	<b>44</b>

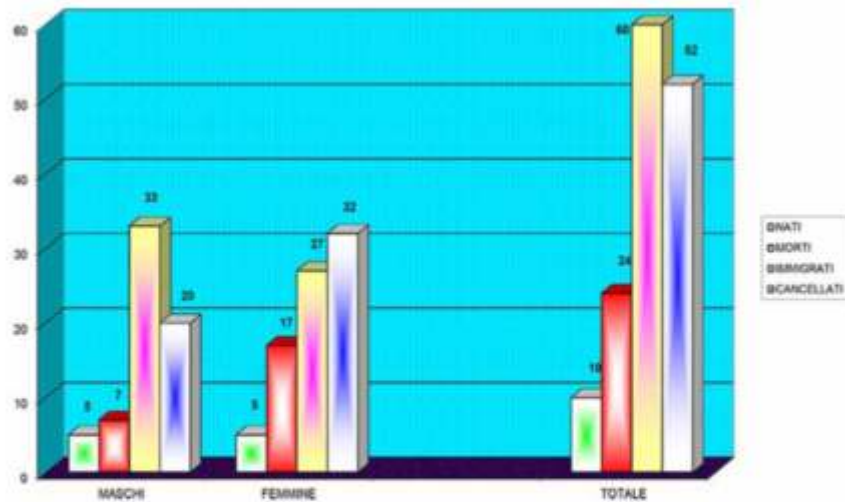
STATISTICA MESE MARZO 2015 - STRANIERI			
	MASCHI	FEMMINE	TOTALE
<b>NATI</b>	0	0	<b>0</b>
<b>MORTI</b>	0	0	<b>0</b>
<b>IMMIGRATI</b>	7	8	<b>15</b>
<b>CANCELLATI</b>	0	1	<b>1</b>
<b>Canc x acq. CITT</b>	0	0	<b>0</b>

NUMERO FAMIGLIE AL 28/02/2015	<b>8469</b>
INCREMENTO/DECREMENTO DEL MESE	<b>4</b>
	<b>8473</b>

## CONOSCERE I DATI

## Movimento nel 2015

STATISTICA MESE APRILE



## Statistica mensile di Aprile 2015

POPOLAZIONE TOTALE AL 30/04/2015			
	MASCHI	FEMMINE	TOTALE
POP.AL 31/03/2015	9069	9952	19021
<b>POP.AL 30/04/2015</b>	<b>9080</b>	<b>9935</b>	<b>19015</b>

POPOLAZIONE AL 30/04/2015 - STRANIERI			
	MASCHI	FEMMINE	TOTALE
POP.AL 31/03/2015	561	741	1302
<b>POP.AL 30/04/2015</b>	<b>555</b>	<b>731</b>	<b>1286</b>

STATISTICA MESE APRILE 2015			
	MASCHI	FEMMINE	TOTALE
<b>NATI</b>	5	5	<b>10</b>
<b>MORTI</b>	7	17	<b>24</b>
<b>IMMIGRATI</b>	33	27	<b>60</b>
<b>CANCELLATI</b>	20	32	<b>52</b>

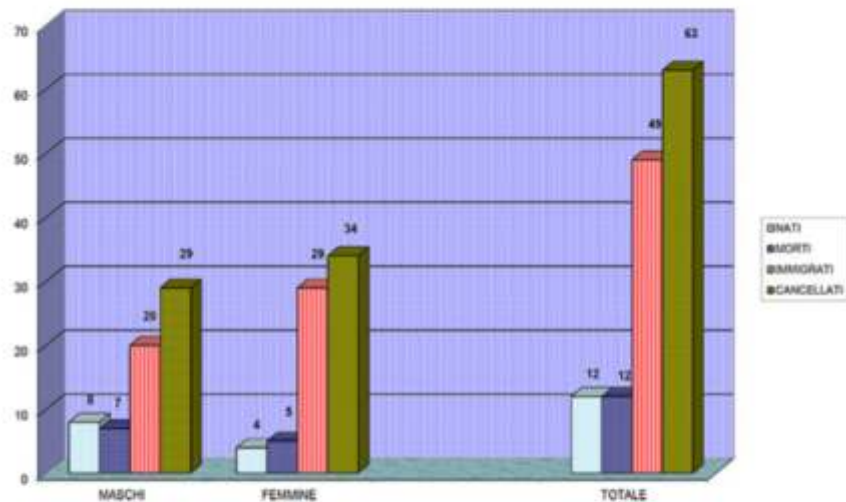
STATISTICA MESE APRILE 2015 - STRANIERI			
	MASCHI	FEMMINE	TOTALE
<b>NATI</b>	1	1	<b>2</b>
<b>MORTI</b>	0	0	<b>0</b>
<b>IMMIGRATI</b>	4	5	<b>9</b>
<b>CANCELLATI</b>	6	14	<b>20</b>
<b>Canc x acq. CITT</b>	5	2	<b>7</b>

<b>NUMERO FAMIGLIE AL 31/02/2015</b>	<b>8473</b>
<b>INCREMENTO/DECREMENTO DEL MESE</b>	<b>6</b>
	<b>8479</b>

## CONOSCERE I DATI

## Movimento nel 2015

STATISTICA MESE MAGGIO



## Statistica mensile di Maggio 2015

POPOLAZIONE TOTALE AL 31/05/2015			
	MASCHI	FEMMINE	TOTALE
POP.AL 30/04/2015	9080	9935	19015
<b>POP.AL 31/05/2015</b>	<b>9072</b>	<b>9929</b>	<b>19001</b>

POPOLAZIONE AL 31/05/2015 - STRANIERI			
	MASCHI	FEMMINE	TOTALE
POP.AL 30/04/2015	555	731	1286
<b>POP.AL 31/05/2015</b>	<b>558</b>	<b>728</b>	<b>1286</b>

STATISTICA MESE MAGGIO 2015			
	MASCHI	FEMMINE	TOTALE
<b>NATI</b>	8	4	<b>12</b>
<b>MORTI</b>	7	5	<b>12</b>
<b>IMMIGRATI</b>	20	29	<b>49</b>
<b>CANCELLATI</b>	29	34	<b>63</b>

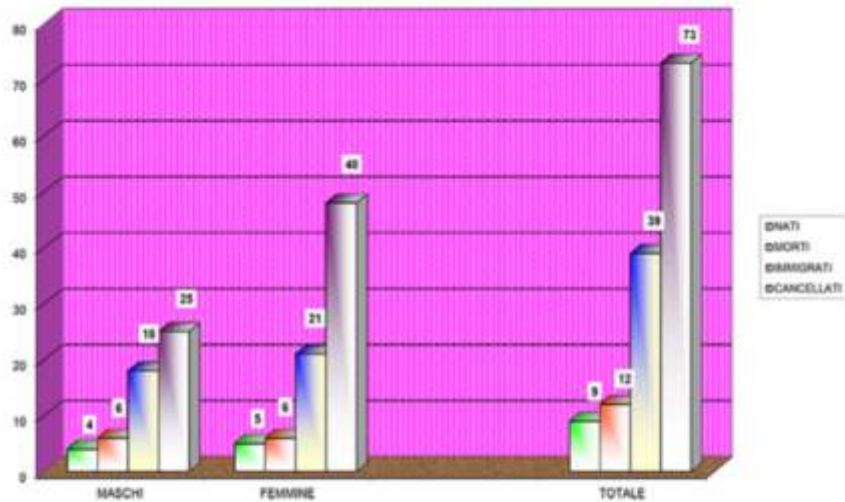
STATISTICA MESE MAGGIO 2015 - STRANIERI			
	MASCHI	FEMMINE	TOTALE
<b>NATI</b>	3	1	<b>4</b>
<b>MORTI</b>	0	0	<b>0</b>
<b>IMMIGRATI</b>	2	4	<b>6</b>
<b>CANCELLATI</b>	1	7	<b>8</b>
<b>Canc x acq. CITT</b>	1	1	<b>2</b>

NUMERO FAMIGLIE AL 31/02/2015	<b>8479</b>
INCREMENTO/DECREMENTO DEL MESE	<b>2</b>
	<b>8481</b>

## CONOSCERE I DATI

## Movimento nel 2015

STATISTICA MESE GIUGNO



## Statistica mensile di Giugno 2015

POPOLAZIONE TOTALE AL 30/06/2015			
	MASCHI	FEMMINE	TOTALE
POP.AL 31/05/2015	9072	9929	19001
<b>POP.AL 30/06/2015</b>	<b>9063</b>	<b>9901</b>	<b>18964</b>

POPOLAZIONE AL 30/06/2015 - STRANIERI			
	MASCHI	FEMMINE	TOTALE
POP.AL 31/05/2015	558	728	1286
<b>POP.AL 30/06/2015</b>	<b>551</b>	<b>715</b>	<b>1266</b>

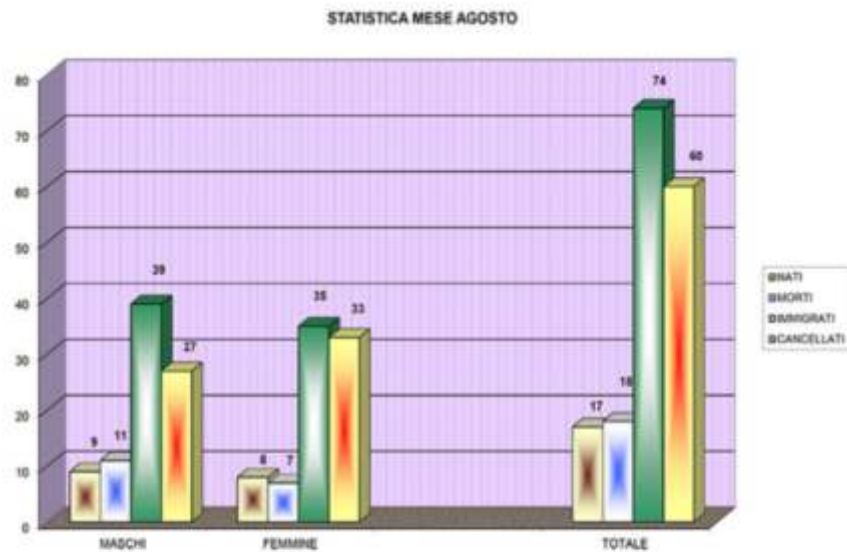
STATISTICA MESE GIUGNO 2015			
	MASCHI	FEMMINE	TOTALE
<b>NATI</b>	<b>4</b>	<b>5</b>	<b>9</b>
<b>MORTI</b>	<b>6</b>	<b>6</b>	<b>12</b>
<b>IMMIGRATI</b>	<b>18</b>	<b>21</b>	<b>39</b>
<b>CANCELLATI</b>	<b>25</b>	<b>48</b>	<b>73</b>

STATISTICA MESE GIUGNO 2015 - STRANIERI			
	MASCHI	FEMMINE	TOTALE
<b>NATI</b>	<b>1</b>	<b>0</b>	<b>1</b>
<b>MORTI</b>	<b>0</b>	<b>0</b>	<b>0</b>
<b>IMMIGRATI</b>	<b>2</b>	<b>3</b>	<b>5</b>
<b>CANCELLATI</b>	<b>4</b>	<b>8</b>	<b>12</b>
<b>Canc x acq. CITT</b>	<b>6</b>	<b>8</b>	<b>14</b>

<b>NUMERO FAMIGLIE AL 31/05/2015</b>	<b>8481</b>
<b>INCREMENTO/DECREMENTO DEL MESE</b>	<b>-8</b>
	<b>8473</b>

## CONOSCERE I DATI

Movimento nel 2015



Statistica mensile di Agosto 2015

POPOLAZIONE TOTALE AL 31/08/2015			
	MASCHI	FEMMINE	TOTALE
POP.AL 31/07/2015	9047	9883	18930
<b>POP.AL 31/08/2015</b>	<b>9057</b>	<b>9886</b>	<b>18943</b>

POP.AL 31/08/2015 STRANIERI			
	MASCHI	FEMMINE	TOTALE
POP.AL 31/07/2015	551	713	1264
<b>POP.AL 31/08/2015</b>	<b>550</b>	<b>714</b>	<b>1264</b>

STATISTICA MESE AGOSTO 2015			
	MASCHI	FEMMINE	TOTALE
<b>NATI</b>	<b>9</b>	<b>8</b>	<b>17</b>
<b>MORTI</b>	<b>11</b>	<b>7</b>	<b>18</b>
<b>IMMIGRATI</b>	<b>39</b>	<b>35</b>	<b>74</b>
<b>CANCELLATI</b>	<b>27</b>	<b>33</b>	<b>60</b>

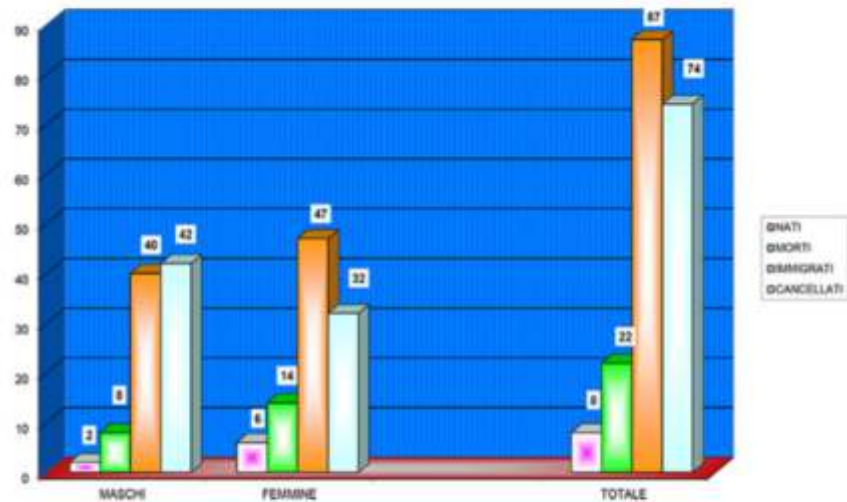
STATISTICA MESE AGOSTO 2015 - STRANIERI			
	MASCHI	FEMMINE	TOTALE
<b>NATI</b>	<b>0</b>	<b>2</b>	<b>2</b>
<b>MORTI</b>	<b>0</b>	<b>0</b>	<b>0</b>
<b>IMMIGRATI</b>	<b>4</b>	<b>8</b>	<b>12</b>
<b>CANCELLATI</b>	<b>5</b>	<b>9</b>	<b>14</b>
<b>Canc x acq. CITT</b>	<b>0</b>	<b>0</b>	<b>0</b>

<b>NUMERO FAMIGLIE AL 31/07/2015</b>	<b>8465</b>
<b>INCREMENTO/DECREMENTO DEL MESE</b>	<b>18</b>
	<b>8483</b>

## CONOSCERE I DATI

Movimento nel 2015

STATISTICA SETTEMBRE



Statistica mensile di Settembre 2015

POPOLAZIONE TOTALE AL 30/09/2015			
	MASCHI	FEMMINE	TOTALE
POP.AL 31/08/2015	9057	9886	18943
<b>POP.AL 30/09/2015</b>	<b>9049</b>	<b>9893</b>	<b>18942</b>

POP.AL 30/09/2015 STRANIERI			
	MASCHI	FEMMINE	TOTALE
POP.AL 31/08/2015	550	714	1264
<b>POP.AL 30/09/2015</b>	<b>544</b>	<b>718</b>	<b>1262</b>

STATISTICA MESE SETTEMBRE 2015			
	MASCHI	FEMMINE	TOTALE
<b>NATI</b>	2	6	<b>8</b>
<b>MORTI</b>	8	14	<b>22</b>
<b>IMMIGRATI</b>	40	47	<b>87</b>
<b>CANCELLATI</b>	42	32	<b>74</b>

STATISTICA MESE SETTEMBRE 2015 - STRANIERI			
	MASCHI	FEMMINE	TOTALE
<b>NATI</b>	0	0	<b>0</b>
<b>MORTI</b>	0	1	<b>1</b>
<b>IMMIGRATI</b>	10	12	<b>22</b>
<b>CANCELLATI</b>	12	6	<b>184</b>
<b>Canc x acq. CITT</b>	4	1	<b>5</b>

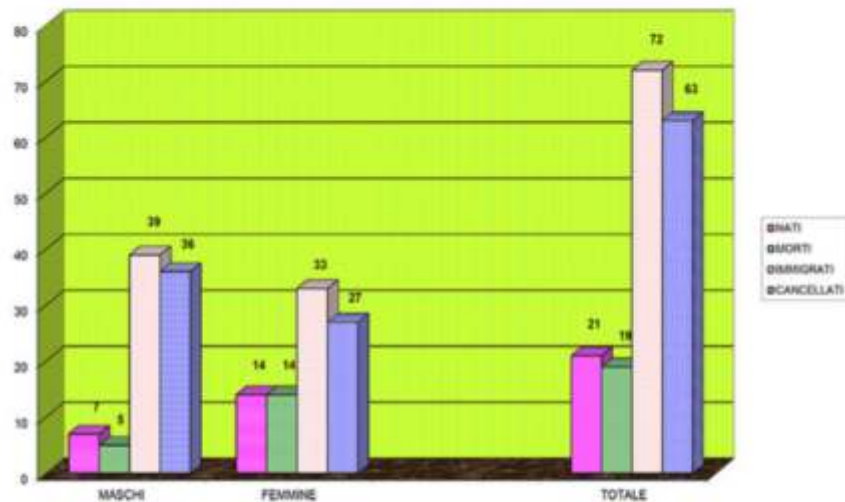
<b>NUMERO FAMIGLIE AL 31/08/2015</b>	<b>8483</b>
<b>INCREMENTO/DECREMENTO DEL MESE</b>	<b>3</b>
	<b>8480</b>



## CONOSCERE I DATI

Movimento nel 2015

STATISTICA MESE OTTOBRE



Statistica mensile di Ottobre 2015

POPOLAZIONE TOTALE AL 31/10/2015			
	MASCHI	FEMMINE	TOTALE
POP.AL 30/09/2015	9049	9893	18942
<b>POP.AL 31/10/2015</b>	<b>9054</b>	<b>9899</b>	<b>18953</b>

POP.AL 31/10/2015 STRANIERI			
	MASCHI	FEMMINE	TOTALE
POP.AL 30/09/2015	544	718	1262
<b>POP.AL 31/10/2015</b>	<b>544</b>	<b>710</b>	<b>1254</b>

STATISTICA MESE OTTOBRE 2015			
	MASCHI	FEMMINE	TOTALE
<b>NATI</b>	7	14	<b>21</b>
<b>MORTI</b>	5	14	<b>19</b>
<b>IMMIGRATI</b>	39	33	<b>72</b>
<b>CANCELLATI</b>	36	27	<b>63</b>

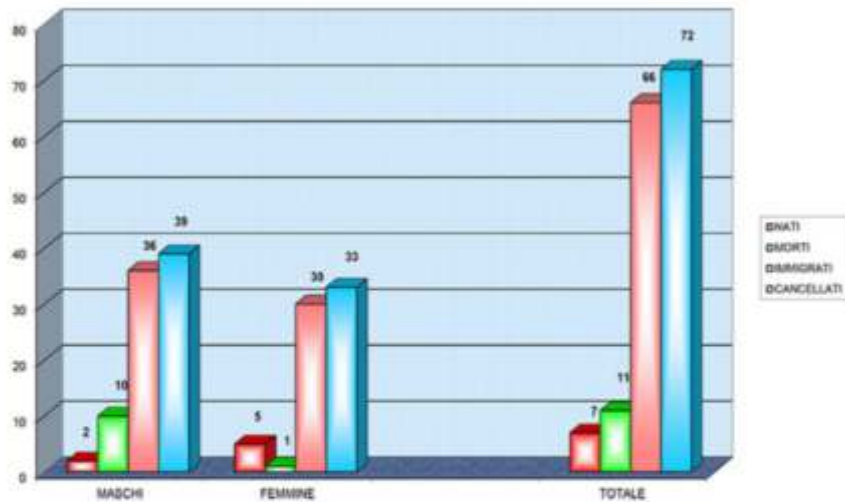
STATISTICA MESE OTTOBRE 2015 - STRANIERI			
	MASCHI	FEMMINE	TOTALE
<b>NATI</b>	0	0	<b>0</b>
<b>MORTI</b>	0	0	<b>0</b>
<b>IMMIGRATI</b>	12	10	<b>22</b>
<b>CANCELLATI</b>	8	7	<b>15</b>
<b>Canc x acq. CITT</b>	4	11	<b>15</b>

NUMERO FAMIGLIE AL 30/09/2015	8480
INCREMENTO/DECREMENTO DEL MESE	9
	8489

## CONOSCERE I DATI

## Movimento nel 2015

STATISTICA MESE NOVEMBRE



## Statistica mensile di Novembre 2015

POPOLAZIONE TOTALE AL 30/11/2015			
	MASCHI	FEMMINE	TOTALE
POP.AL 31/10/2015	9054	9899	18953
<b>POP.AL 30/11/2015</b>	<b>9043</b>	<b>9900</b>	<b>18943</b>

POP.AL 30/11/2015 STRANIERI			
	MASCHI	FEMMINE	TOTALE
POP.AL 31/10/2015	544	710	1254
<b>POP.AL 30/11/2015</b>	<b>533</b>	<b>703</b>	<b>1236</b>

STATISTICA MESE NOVEMBRE 2015			
	MASCHI	FEMMINE	TOTALE
<b>NATI</b>	2	5	<b>7</b>
<b>MORTI</b>	10	1	<b>11</b>
<b>IMMIGRATI</b>	36	30	<b>66</b>
<b>CANCELLATI</b>	39	33	<b>72</b>

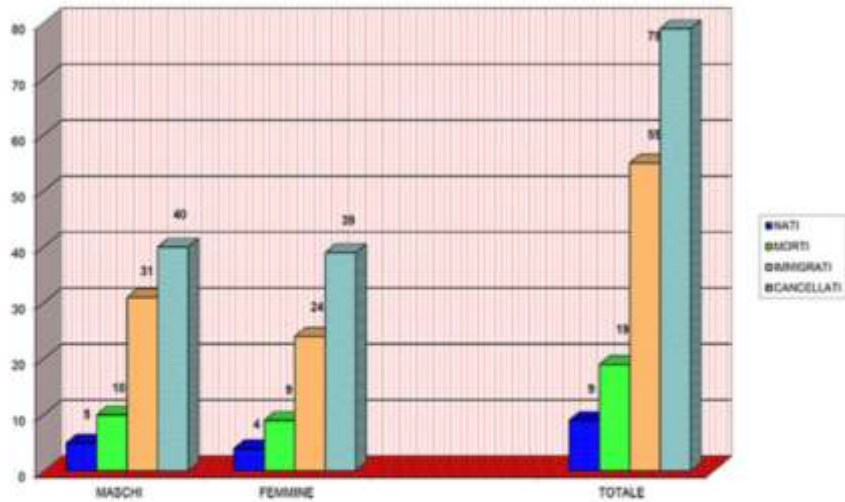
STATISTICA MESE NOVEMBRE 2015 - STRANIERI			
	MASCHI	FEMMINE	TOTALE
<b>NATI</b>	1	0	<b>1</b>
<b>MORTI</b>	1	0	<b>1</b>
<b>IMMIGRATI</b>	4	10	<b>14</b>
<b>CANCELLATI</b>	11	13	<b>24</b>
<b>Canc x acq. CITT</b>	4	4	<b>8</b>

<b>NUMERO FAMIGLIE AL 31/10/2015</b>	<b>8489</b>
<b>INCREMENTO/DECREMENTO DEL MESE</b>	<b>-4</b>
	<b>8485</b>

## CONOSCERE I DATI

## Movimento nel 2015

STATISTICA MESE DICEMBRE



## Statistica mensile di Dicembre 2015

POPOLAZIONE TOTALE AL 31/12/2015			
	MASCHI	FEMMINE	TOTALE
POP.AL 30/11/2015	9043	9900	18943
<b>POP.AL 31/12/2015</b>	<b>9029</b>	<b>9880</b>	<b>18909</b>

POP.AL 31/12/2015 STRANIERI			
	MASCHI	FEMMINE	TOTALE
POP.AL 30/11/2015	533	703	1236
<b>POP.AL 31/12/2015</b>	<b>533</b>	<b>700</b>	<b>1233</b>

STATISTICA MESE DICEMBRE 2015			
	MASCHI	FEMMINE	TOTALE
<b>NATI</b>	<b>5</b>	<b>4</b>	<b>9</b>
<b>MORTI</b>	<b>10</b>	<b>9</b>	<b>19</b>
<b>IMMIGRATI</b>	<b>31</b>	<b>24</b>	<b>55</b>
<b>CANCELLATI</b>	<b>40</b>	<b>39</b>	<b>79</b>

STATISTICA MESE DICEMBRE 2015 - STRANIERI			
	MASCHI	FEMMINE	TOTALE
<b>NATI</b>	<b>1</b>	<b>1</b>	<b>2</b>
<b>MORTI</b>	<b>0</b>	<b>0</b>	<b>0</b>
<b>IMMIGRATI</b>	<b>4</b>	<b>6</b>	<b>10</b>
<b>CANCELLATI</b>	<b>4</b>	<b>8</b>	<b>12</b>
<b>Canc x acq. CITT</b>	<b>1</b>	<b>2</b>	<b>3</b>

<b>NUMERO FAMIGLIE AL 30/11/2015</b>	<b>8485</b>
<b>INCREMENTO/DECREMENTO DEL MESE</b>	<b>-11</b>
	<b>8474</b>